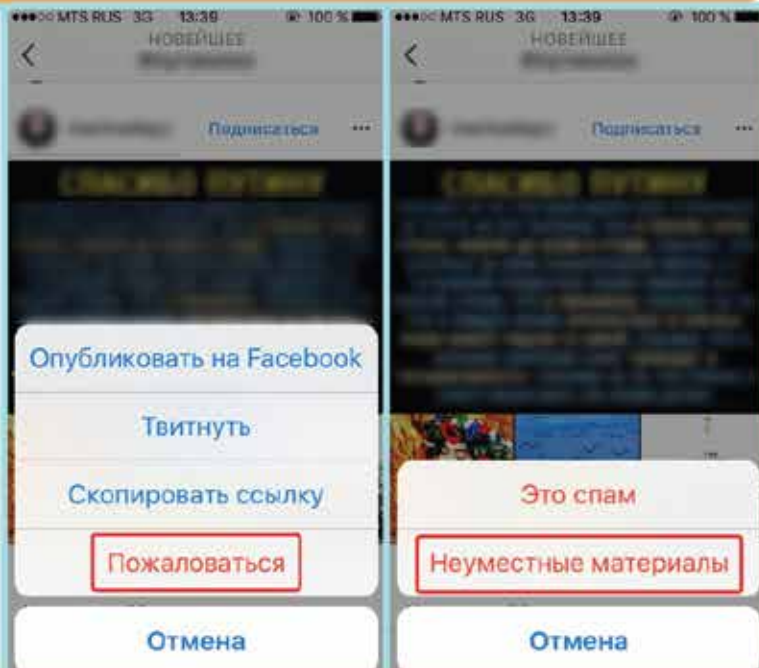




КАК ПОЖАЛОВАТЬСЯ НА ПРОТИВОПРАВНЫЙ МАТЕРИАЛ В СОЦИАЛЬНОЙ СЕТИ

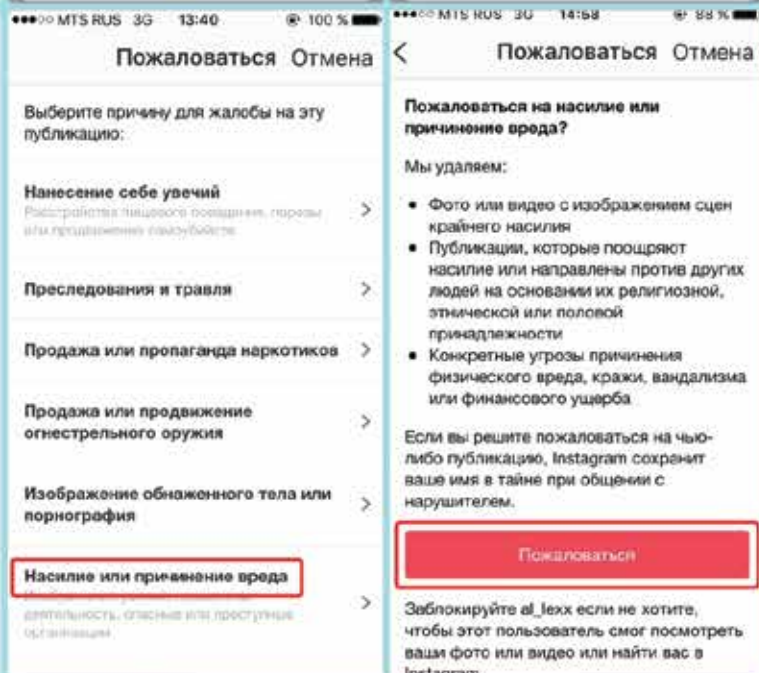
1

Нажмите **«Пожаловаться»**, чтобы сообщить администрации Instagram о противоправном материале.
Нажмите **«Неуместные материалы»**



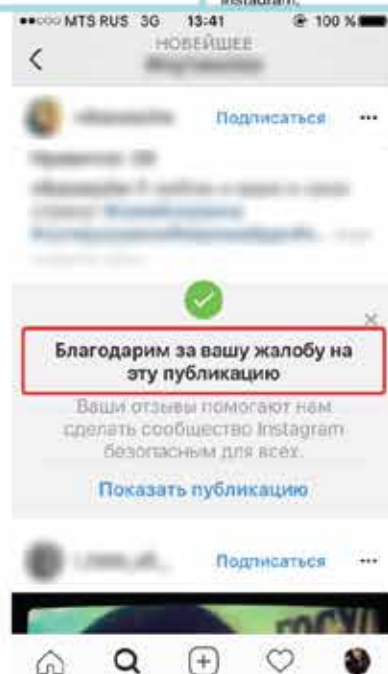
2

Выберете из списка причину для жалобы.
Нажмите **«Пожаловаться»**



3

Как подтверждение о правильности действий появится оповещение **«Благодарим за вашу жалобу на эту публикацию»**

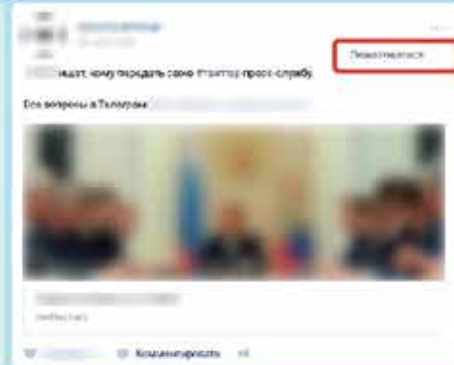




КАК ПОЖАЛОВАТЬСЯ НА ПРОТИВОПРАВНЫЙ МАТЕРИАЛ В СОЦИАЛЬНОЙ СЕТИ **В** контакте

1

Нажмите **«Пожаловаться»**, чтобы сообщить администрации «ВКонтакте» о противоправном материале



2

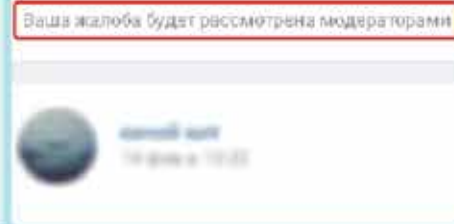
Выберите в появившемся окне подходящую категорию

Сообщение помечено как спам. Указать другую причину:

- Оскорбление
- Материал для взрослых
- Пропаганда наркотиков
- Детская порнография
- Насилие / экстремизм**
- Призыв к суициду

3

В подтверждение правильности действий появится оповещение, что жалоба принята к рассмотрению



4

Свяжитесь с администрацией «ВКонтакте» напрямую и опишите жалобу подробно. Это можно сделать с помощью кнопки **«Помощь»** – выбрать раздел **«Общие вопросы»** – **«Как пожаловаться на группу?»** – **«Пожаловаться на сообщество»**

Как пожаловаться на группу?

Вы всегда можете самостоятельно пожаловаться на материалы, что кажутся Вам неприемлемыми, с помощью кнопки «...» в правом верхнем углу каждой записи. Выберите один из пунктов:

- Оскорбление
- Материал для взрослых
- Пропаганда наркотиков
- Детская порнография
- Насилие / экстремизм

В таких случаях достаточно отправить жалобу – обращение в Поддержку на русском.

Также Вы можете написать о некорректных сообществах в службу Поддержка. При отправке обращения, пожалуйста, убедитесь в том, что текст содержит ссылки на сами записи, к которым у Вас возникли вопросы.

Для получения этих ссылок достаточно щёлкнуть по дате размещения записи и скопировать содержимое адресной строки браузера. Если речь идёт о закрытом сообществе, стоит приложить скриншоты записей.

Важно: жалоба должна быть именно от пострадавшего. Удивительно, но некоторым может быть на руку чёрный ящик, потому мы должны убедиться, что герою записи она действительно вредит.



→ Пожаловаться на сообщество. Это не решает вашу проблему.

5

Опишите подробно в появившемся диалоговом окне, почему данный материал является противоправным, укажите ссылку на него

