

Приложение
к Порядку составления и утверждения отчета о результатах
деятельности государственных учреждений, находящихся в
ведении минобразования Ростовской области, и об
использовании закрепленного за ними государственного
имущества

СОГЛАСОВАНО

УТВЕРЖДАЮ

Министр общего и профессионального
образования Ростовской области
(наименование должности)


(подпись) Т.С. Шевченко
(Ф.И.О.)

28.03.2024
(дата)

Директор ГБПОУ РО "РКСИ"
(наименование должности)


(подпись) С.Н. Горбунов
(Ф.И.О.)

22.02.2024
(дата)

Отчет

о результатах деятельности государственного учреждения, находящегося в ведении министерства общего и профессионального образования Ростовской области, и об использовании закрепленного за ним государственного имущества

на 1 января 20 24 г.

Учреждение
Тип учреждения

Государственное бюджетное профессиональное
образовательное учреждение Ростовской области
"Ростовский-на-Дону колледж связи и
информатики"
Бюджетное
(казенное - "01", бюджетное - "02", автономное - "03")

Орган, осуществляющий
функции и полномочия
учредителя

Министерство общего и профессионального
образования Ростовской области

Публично-правовое
образование

Ростовская область

Периодичность: годовая

Дата
по Сводному
реестру
ИНН

КОДЫ
01.01.2024
60200253
6164103408

КПП

616401001
02

БК

808

по ОКТМО

60701000001
2023

О.М.Немчицкая

гл.бухгалтер
(должность)

267-45-39
(телефон)

" 22 " февраля 20 24 г.

Сведения о поступлениях и выплатах учреждения

на 1 _____ 01 _____ 20 24 г.

Учреждение

Орган, осуществляющий функции и полномочия учредителя
Публично-правовое образование
Периодичность: годовая
Единица измерения: руб.

Государственное бюджетное профессиональное образовательное учреждение Ростовской области «Ростовский-на-Дону колледж связи и информатики»
Министерство общего и профессионального образования Ростовской области
2023

Дата	КОДЫ
ИНН	01.01.2024
КПП	6164103408
Глава по БК по ОКТМО	616401001
по ОКЕИ	60701000001
	383

Раздел 1. Сведения о поступлениях учреждения

Наименование показателя	Код строки	Сумма поступлений		Изменение, %	Доля в общей сумме поступлений, %
		за 2023 год (за отчетный финансовый год)	за 2022год (за год, предшествующий отчетному)		
1	2	3	4	5	6
Субсидии на финансовое обеспечение выполнения государственного (муниципального) задания	0100	127 656 300,00	125 685 700,00	2%	34,32%
Субсидии на финансовое обеспечение выполнения государственного задания из бюджета Федерального фонда обязательного медицинского страхования	0200				
Субсидии на иные цели	0300	56 356 116,40	81 511 960,71	-31%	15,15%
Субсидии на осуществление капитальных вложений	0400				0,00%
Гранты в форме субсидий, всего	0500	200 000,00	264 000,00	-24%	0,05%
в том числе:					
гранты в форме субсидий из федерального бюджета	0501	200 000,00	264 000,00	-24%	0,05%
гранты в форме субсидий из бюджетов субъектов Российской Федерации и местных бюджетов	0502				
Гранты, предоставляемые юридическими и физическими лицами (за исключением грантов в форме субсидий, предоставляемых из бюджетов бюджетной системы Российской Федерации)	0600	37 876 500,00	81 121 412,13	-53%	10,18%
гранты, предоставляемые юридическими лицами (операторами), источником финансового обеспечения которых являются субсидии и имущественные взносы, полученные из бюджетов бюджетной системы	0610	37 876 500,00	81 121 412,13	-53%	10,18%
Пожертвования и иные безвозмездные перечисления от физических и юридических лиц, в том числе иностранных организаций	0700	2 956 500,00	7 000,00	42136%	0,79%
Доходы от приносящей доход деятельности, компенсаций затрат (за исключением доходов от собственности), всего	0800	145 707 329,73	141 274 680,63	3%	39,18%
в том числе:					
доходы в виде платы за оказание услуг (выполнение работ) в рамках установленного государственного задания	0801				
доходы от оказания услуг, выполнения работ, реализации готовой продукции сверх установленного государственного задания по видам деятельности, отнесенным в соответствии с учредительными документами к основным	0802	135 448 550,41	132 448 285,73	2%	36,42%
доходы от платы за пользование служебными жилыми помещениями и общежитиями, включающей плату за пользование и плату за содержание жилого помещения	0803	9 890 637,00	8 410 380,83	18%	2,66%
доходы от оказания услуг в рамках обязательного медицинского страхования	0804				
доходы от оказания медицинских услуг, предоставляемых женщинам в период беременности, женщинам и новорожденным в период родов и в послеродовой период	0805				

Наименование показателя	Код строки	Сумма поступлений		Изменение, %	Доля в общей сумме поступлений, %	
		за 2023 год (за отчетный финансовый год)	за 2021 год (за год, предшествующий отчетному)			
		1	2			3,00
возмещение расходов, понесенных в связи с эксплуатацией имущества, находящегося в оперативном управлении учреждения	0806		368 142,32	398 268,07	-8%	0,10%
прочие доходы от оказания услуг, выполнения работ, компенсации затрат учреждения, включая возмещение расходов по решению судов (возмещение судебных издержек)	0807			17 746,00	-100%	0,00%
Итого	9000		371 916 978,34	431 723 565,28	-13,85%	100,00%

Раздел 2. Сведения о выплатах учреждения


Наименование показателя	Код строк и	Сумма выплат за отчетный период, всего	Доля в общей сумме выплат, %	в том числе по источникам финансового обеспечения обязательств по выплатам															
				за счет средств гранта в форме субсидии								из них:							
				за счет средств субсидии на выполнение государственного задания	доля в общей сумме выплат, отраженных в графе 3, %	доля в общей сумме выплат, отраженных на иные цели	доля в общей сумме выплат, отраженных в графе 3, %	в том числе:				ОМС	доля в общей сумме выплат, отраженных в графе 3, %	доля в общей сумме от приносящей доход деятельности, всего	доля в общей сумме выплат, отраженных в графе 3, %	за счет средств, полученных от оказания услуг, выполнения работ, реализации продукции			
								из федерального бюджета	доля в общей сумме выплат, отраженных в графе 3, %	из бюджета Ростовской области и местных бюджетов	доля в общей сумме выплат, отраженных в графе 3, %					за счет средств, полученных от оказания услуг, выполнения работ, реализации продукции	доля в общей сумме выплат, отраженных в графе 3, %	за счет безвозмездных поступлений	доля в общей сумме выплат, отраженных в графе 3, %
1	2	3	4	5	6	7	8	9	10	11	12	13	14	15	16	17	18	19	20
Оплата труда и компенсационные выплаты работникам	0100	161 830 428,36	45,51%	68 081 897,79	19,15%	15 236 674,09	4,29%							78 511 856,48	22,08%	78 511 856,48	22,08%		
Взносы по обязательному социальному страхованию	0200	48 346 008,52	13,60%	20 499 548,98	5,77%	4 596 938,46	1,29%							23 249 521,08	6,54%	23 249 521,08	6,54%		

Приобретение товаров, работ, услуг, всего	0300	120 127 902,82	33,79%	35 834 720,41	10,08%	19 336 623,27	5,44%						64 956 559,14	18,27%	62 156 559,14	17,48%		
из них:																		
услуги связи	0301	1 441 919,67	0,41%	315 874,40	0,09%	709 645,90	0,20%						416 399,37	0,12%	416 399,37	0,12%		
транспортные услуги	0302	37 075,00	0,01%		0,00%		0,00%						37 075,00	0,01%	37 075,00	0,01%		
коммунальные услуги	0303	14 138 737,60	3,98%	6 104 746,91	1,72%	4 383 746,19	1,23%						3 650 244,50	1,03%	3 650 244,50	1,03%		
арендная плата за пользование имуществом	0304	0,00	0,00%		0,00%		0,00%							0,00%		0,00%		
работы, услуги по содержанию имущества	0305	24 146 341,94	6,79%	12 537 376,37	3,53%	3 043 140,27	0,86%						8 565 825,30	2,41%	8 565 825,30	2,41%		
прочие работы, услуги	0306	54 663 029,83	15,37%	8 600 188,45	2,42%	4 006 875,84	1,13%						42 055 965,54	11,83%	42 055 965,54	11,83%		
основные средства	0307	11 726 670,79	3,30%		0,00%	4 086 620,92	1,15%						7 640 049,87	2,15%	4 840 049,87	1,36%	2 800 000,00	23,88%
нематериальные активы	0308	0,00	0,00%		0,00%		0,00%							0,00%		0,00%		
непроизведенные активы	0309	0,00	0,00%		0,00%		0,00%							0,00%		0,00%		
материальные запасы	0310	13 974 127,99	3,93%	8 276 534,28	2,33%	3 106 594,15	0,87%						2 590 999,56	0,73%	2 590 999,56	0,73%		
Обслуживание долговых обязательств	0400	0,00	0,00%		0,00%		0,00%							0,00%		0,00%		
Безвозмездные перечисления организациям	0500	0,00	0,00%		0,00%		0,00%							0,00%		0,00%		
Социальное обеспечение	0600	5 346 123,84	1,50%	151 857,05	0,04%	4976636,15	1,40%						217 630,64	0,06%	217 630,64	0,06%		
Уплата налогов, сборов, прочих платежей в бюджет (за исключением взносов по обязательному социальному	0700	19 907 490,28	5,60%	3 924 113,68	1,10%	12 209 244,43	3,43%	200 000,00	1,00%				3 574 132,17	1,01%	3 417 632,17	0,96%	156 500,00	0,79%
из них:																		
налог на прибыль	0701	3 294 131,00	0,93%		0,00%		0,00%						3 294 131,00	0,93%	3 294 131,00	0,93%		
налог на добавленную стоимость	0702	0,00	0,00%		0,00%		0,00%							0,00%		0,00%		
налог на имущество организаций	0703	360 698,08	0,10%	356 400,45	0,10%		0,00%						4 297,63	0,00%	4 297,63	0,00%		
земельный налог	0704	3 609 776,26	1,02%	3 558 318,23	1,00%		0,00%						51 458,03	0,01%	51 458,03	0,01%		
транспортный налог	0705	23 476,00	0,01%	9 395,00	0,00%		0,00%						14 081,00	0,00%	14 081,00	0,00%		
водный налог	0706	0,00	0,00%		0,00%		0,00%							0,00%		0,00%		
государственные пошлины	0707	29385	0,01%		0,00%		0,00%						29385	0,01%	29385	0,01%		
в том числе по источникам финансового обеспечения обязательств по выплатам																		
за счет средств гранта в форме субсидии																		
в том числе:																		
доля в общей доля в общей доля в общей из них: доля в																		

Наименование показателя	Код строки	Сумма выплат за отчетный период, всего	Доля в общей сумме выплат, %	за счет средств субсидии на выполнение государственного задания	общей сумме выплат, отраженных в графе 3, %	за счет средств субсидии на иные цели	сумме выплат, отраженных в графе 3, %	из федерального бюджета	доля в общей сумме выплат, отражен в графе 3	из бюджетов субъектов Российской Федерации и местных бюджетов	доля в общей сумме выплат, отражен в графе 3	ОМС	сумме выплат, отраженных в графе 3, %	за счет средств от приносящей деятельности, всего	сумме выплат, отраженных в графе 3, %	за счет средств, полученных от оказания услуг, выполнения работ, реализации продукции	общей сумме выплат, отражен в графе 3,	за счет безвозмездных поступлений	общей сумме выплат, отражен в графе 3,
1	2	3	4	5	6	7	8	9	10	11	12	13	14	15	16	17	18	19	20
Приобретение финансовых активов, всего:	0800																		
из них:																			
приобретение ценных бумаг, кроме акций и иных форм участия в капитале	0801																		
приобретение акций и иные формы участия в капитале	0802																		
Иные выплаты, всего	0900																		
из них:																			
перечисление денежных обеспечений	0901																		
перечисление денежных средств на депозитные счета	0902																		
Итого	9000	355 557 953,82	100%	128 492 137,91	100%	56 356 116,40	100%	200 000,00	100%		100%		100%	170 509 699,51		167 553 199,51	100%	2 956 500,00	100%

Руководитель
(уполномоченное лицо)
Учреждения

Директор ГБПОУ РО "РКСИ"
(должность)



Горбунов С.Н.
(расшифровка подписи)

Исполнитель

гл. бухгалтер
(должность)

267-47-39
(телефон)

" 22 " февраля 20 24 г.

	2000								
Итого	9000	x	x				x	x	x

Руководитель
(уполномоченное лицо)
Учреждения

Директор ГБПОУ РО "РКСИ"
(должность)


(подпись)

Горбунов С.Н.
(расшифровка подписи)


Исполнитель

гл. бухгалтер
(должность)

Немчицкая О.М.
(фамилия, инициалы)

267-45-39
(телефон)

" 22 " 02 20 24 г.



**Сведения о доходах учреждения в виде прибыли, приходящейся на доли
в уставных (складочных) капиталах хозяйственных товариществ и обществ, или дивидендов по акциям, принадлежащим учреждению¹**

на 1 _____ 01 _____ 20 24 г.

Учреждение Государственное бюджетное профессиональное образовательное учреждение Ростовской области «Ростовский-на-Дону колледж связи и информатики»

Орган, осуществляющий функции
и полномочия учредителя
Публично-правовое образование
Периодичность: годовая

Министерство общего и профессионального образования Ростовской области

Дата	01.01.2024
по Сводному реестру	
ИНН	6164103408
КПП	616401001
глава по БК	
по ОКТМО	

Организация (предприятие)					Код строки	Сумма вложений в уставный капитал	Доля в уставном капитале, %	Вид вложений ²	Задолженность перед учреждением по перечислению части прибыли (дивидендов) на начало года	Доходы, подлежащие получению за отчетный период		Задолженность перед учреждением по перечислению части прибыли (дивидендов) на конец отчетного периода
наименование	ИНН	код по ОКОПФ	дата создания	основной вид деятельности						начислено, руб.	поступило, руб.	
1	2	3	4	5	6	7	8	9	10	11	12	13
					1000							
					2000							
					Итого	9000	x	x				

Руководитель
(уполномоченное лицо)
Учреждения

Директор ГБПОУ РО "РКСИ"
(должность)

Исполнитель

гл.бухгалтер
(должность)


Немицкая О.М.
(подпись)
(фамилия, инициалы)

Горбунов С.Н.
(расшифровка подписи)
267-45-39
(телефон)

" 22 " _____ 02 _____ 20 24 г.

¹ Сведения формируются в случаях, если в соответствии с законодательством Российской Федерации установлена возможность создания хозяйственных товариществ и обществ.

² Указывается вид вложений "1" - денежные средства, "2" - имущество, "3" - право пользования нематериальными активами.

из них: по публичным договорам	4100	10673126,36	10673126,36	7911983,59	7892032,62	1391983,62	19950,97								
По оплате прочих расходов, всего	5000														
из них: по выплатам, связанным с причинением вреда гражданам	5100														
Итого	9000	10673126,36	x	x	25712239	8838132,96	19950,97				17577000	17577000			

Руководитель
(уполномоченное лицо)
Учреждения


Директор
(должность)

Горбунов С.Н.
(расшифровка подписи)

Исполнитель

Немчицкая О.М.
(должность)

267-45-39
(телефон)



" 22 " 02 20 24 г.

Сведения о просроченной кредиторской задолженности

на 1 01 20 24 г.

Дата
по Сводному реестру
ИНН

КОДЫ	
01.01.2024	
6164103408	
КПП	
616401001	
глава по БК	
по ОКТМО	

Учреждение

Государственное бюджетное профессиональное образовательное учреждение Ростовской области «Ростовский-на-Дону колледж связи и информатики»

Орган, осуществляющий функции и полномочия учредителя
Публично-правовое образование
Периодичность: годовая

Министерство общего и профессионального образования Ростовской области

КПП
глава по БК
по ОКТМО

Наименование показателя	Код строки	Объем просроченной кредиторской задолженности на начало года		Предельно допустимые значения просроченной кредиторской задолженности ³			Объем просроченной кредиторской задолженности на конец отчетного периода				Изменение кредиторской задолженности ⁶		Причина образования	Меры, принимаемые по погашению просроченной кредиторской задолженности		
		всего	из нее по исполнительным листам	значение		срок, дней	всего	из нее по исполнительным листам	в том числе по срокам						сумма, руб.	в процентах
				в абсолютных величинах ⁴	в процентах ⁵				менее 30 дней просрочки	от 30 до 90 дней просрочки	от 90 до 180 дней просрочки	более 180 дней просрочки				
1	2	3	4	5	6	7	8	9	10	11	12	13	14	15	16	17
По выплате заработной платы	1000															
По выплате стипендий, пособий, пенсий	2000															
По перечислению в бюджет, всего	3000															
в том числе:																
по перечислению удержанного налога на доходы физических лиц	3100															
по оплате страховых взносов на обязательное социальное страхование	3200															
по оплате налогов, сборов, за исключением страховых взносов на обязательное социальное страхование	3300															
по возврату в бюджет средств субсидий (грантов в форме субсидий)	3400															
из них:																
в связи с невыполнением государственного (муниципального) задания	3410															
в связи с недостижением результатов предоставления субсидий (грантов в форме субсидий)	3420															
в связи с невыполнением условий соглашений, в том числе по финансированию расходов	3430															
По оплате товаров, работ, услуг, всего	4000															
из них:																
по публичным договорам	4100															
По оплате прочих расходов, всего	5000															
из них:																
по выплатам, связанным с причинением вреда гражданам	5100															
Итого	9000		x													

Руководитель
(уполномоченное лицо) Учреждения

Исполнитель

" 22 " 02 20 24 г.

Директор
(должность)

г.л. бухгалтер
(должность)

(подпись)
Немчиная О.М.
(Фамилия, инициалы)

Горбунов С.Н.
(расшифровка подписи)
267-45-39
(телефон)

³ Указываются предельно допустимые значения, установленные органом, осуществляющим функции и полномочия учредителя.

⁴ Заполняется в случае, если значения просроченной кредиторской задолженности установлены органом, осуществляющим функции и полномочия учредителя, в абсолютных значениях (рублях).

⁵ Заполняется в случае, если значения просроченной кредиторской задолженности установлены органом, осуществляющим функции и полномочия учредителя, в процентах от общей суммы кредиторской задолженности.

⁶ Указывается общая сумма увеличения или уменьшения кредиторской задолженности.

Сведения о задолженности по ущербу, недостачам, хищениям денежных средств и материальных ценностей

на 1 _____ 01 _____ 20 24 г.

Дата
по Сводному реестру
ИНН
КПП
тава по БК
по ОКТМО

КОДЫ
01.01.2024
6164103408
616401001

Учреждение

Государственное бюджетное профессиональное образовательное учреждение Ростовской области «Ростовский-на-Дону колледж связи и информатики»

Орган, осуществляющий функции и полномочия учредителя
Публично-правовое образование
Периодичность: годовая

Министерство общего и профессионального образования Ростовской области

Наименование показателя	Код строки	Остаток задолженности по возмещению ущерба на начало года		Выявлено недостач, хищений, нанесения ущерба			Возмещено недостач, хищений, нанесения ущерба				Списано		Остаток задолженности по возмещению ущерба на конец отчетного периода	
		всего	из него на возмещении в службе судебных приставов	всего	в том числе:		всего	из них взыскано с виновных лиц		страховыми организациями	всего	из них в связи с прекращением взыскания по исполнительным листам	всего	из него на взыскании в службе судебных приставов
					виновные лица установлены	виновные лица не установлены		всего	из них по решению суда					
1	2	3	4	5	6	7	8	9	10	11	12	13	14	15
Недостача, хищение денежных средств, всего	0100													
в том числе:														
в связи с хищением (кражами)	0110													
из них:														
возбудено уголовных дел (находится в следственных органах)	0111						x		x	x				
в связи с выявлением при обработке наличных денег денежных знаков, имеющих признаки подделки	0120													
в связи с банкротством кредитной организации	0130													
Ущерб имуществу (за исключением денежных средств)	0200													
в том числе:														
в связи с недостачами, включая хищения (кражи)	0210													
из них:														
возбудено уголовных дел (находится в следственных органах)	0211													
в связи с нарушением правил хранения	0220													
в связи с нанесением ущерба техническому состоянию объекта	0230													
В связи с нарушением условий договоров (контрактов)	0300													
в том числе:														
в связи с нарушением сроков (начислено пени, штрафов, неустойки)	0310													
в связи с невыполнением условий о возврате предоплаты (аванса)	0320													
Итого	9000													

Руководитель
(уполномоченное лицо) Учреждения

Директор
(должность)

Горбунов С.Н.
(расшифровка подписи)

Исполнитель

гл. бухгалтер
(должность)

Немуцкая О.М.
(фамилия, инициалы)

267-45-39
(телефон)

" 22 " 02 20 24 г.

Сведения о численности сотрудников и оплате труда

на 1 января 20 24 г.

Дата по Сводному реестру	КОДЫ 01.01.2024
ИНН	6164103408
КПП	616401001
глава по БК по ОКТМО	

Учреждение

Орган, осуществляющий функции и полномочия учредителя
Гублично-правовое образование
Периодичность: годовая

Государственное бюджетное профессиональное образовательное учреждение Ростовской области «Ростовский-на-Дону колледж связи и информатики»

Министерство общего и профессионального образования Ростовской области

Раздел 1. Сведения о численности сотрудников

Группы персонала (категория персонала)	Код строки	Штатная численность на начало года				Средняя численность сотрудников за отчетный период					По договорам гражданско-правового характера ⁹		Штатная численность на конец отчетного периода			
		установлено штатным расписанием		в том числе:		всего ⁷	в том числе:			в том числе:		установлено штатным расписанием		в том числе:		
		всего	из нее по основным видам деятельности	замещено	вакантных должностей		по основному месту работы	по внутреннему совместительству (по совмещению должностей) ⁸	по внешнему совместительству	сотрудники учреждения ¹⁰	физические лица, не являющиеся сотрудниками учреждения ¹¹	всего	из нее по основным видам деятельности	замещено	вакантных должностей	
																из нее по основным видам деятельности
1	2	3	4	5	6	7	8	9	10	11	12	13	14	15	16	17
Основной персонал, всего ¹² из них: ¹³	1000	304,1	277,1	294,91	9,19	147,5	137,2	123,7	18,5	10,3			305,1	285,1	283	22,1
работники, установленные Указами Президента Российской Федерации от 07.05.2012 № 597, от 28.12.2012 № 1688 и от 01.06.2012 № 761	1100	270,6	257,6	263,91	6,69	126,1	116,3	109,3	10	9,8			270,6	257,6	250	20,6
иные педагогические работники профессиональных образовательных организаций	1200	33,5	19,5	31	2,5	21,4	20,9	14,4	8,5	0,5			34,5	27,5	33	1,5
Вспомогательный персонал, всего ¹⁴ из них: ¹³	2000	60,5	47,5	46	14,5	33	32,5	30,5	5,5	0,5			60,5	55,5	43,5	17
врачи	2100															
средний медицинский персонал	2200															
прочий персонал	2300	60,5	47,5	46	14,5	33	32,5	30,5	5,5	0,5			60,5	55,5	43,5	17
Административно-управленческий персонал, всего ¹⁵ из них: ¹³	3000	67,5	51	62,3	5,2	56,7	56,2	42,2	7,9	0,5			68,5	52,5	60,9	7,6
руководитель организации	3100	1	1	1		1	1	1					1	1	1	
заместители руководителя, руководители структурных подразделений (кроме заведующих учебной частью образовательных организаций, реализующих программы общего образования) и их заместители	3200	6	6	6		5,9	5,9	5,9					7	7	7	
иные категории	3300	60,5	44	55,3	5,2	49,8	49,3	35,3	7,9	0,5			60,5	44,5	52,9	7,6
Итого	9000	432,1	375,6	403,21	28,89	237,2	225,9	184,7	31,9	11,3			434,1	393,1	387,4	46,7

⁷ При расчете показателя не учитывается численность сотрудников учреждения, работающих по внутреннему совместительству (по совмещению должностей).

⁸ Указывается численность сотрудников учреждения, работающих по внутреннему совместительству (по совмещению должностей). При расчете общей численности сотрудников учреждения показатель не учитывается.

9 Указывается численность физических лиц, привлекаемых к оказанию услуг, выполнению работ без заключения трудового договора (на основании договоров гражданско-правового характера). Детализация численности по группам персонала указывается в соответствии с предметом договора, в зависимости от характера работ, для выполнения которых привлекается сотрудник.

Раздел 2. Сведения об оплате труда

Группы персонала	Код строк и	Фонд начисленной оплаты труда сотрудников за отчетный период, руб.						Начислено по договорам гражданско-правового характера, руб. ¹⁶		Аналитическое распределение оплаты труда сотрудников по источникам финансового обеспечения, руб. ¹⁷						
		всего	в том числе:				по внутреннему совместительству (совмещению должностей)	по внешнему совместительству	сотрудникам учреждения	физическим лицам, не являющимся сотрудниками и учреждения	за счет средств субсидии на выполнение государственного (муниципального) задания	за счет средств субсидии на иные цели	в том числе:			
			всего	по основному месту работы		за счет средств гранта в форме субсидии							из федерального бюджета	из бюджетов субъектов Российской Федерации и местных бюджетов	ОМС ¹⁸	за счет средств от приносящей доход деятельности ¹⁹
				всего	полного рабочего времени											
1	2	3	4	5	6	7	8	9	10	11	12	13	14	15	16	
Основной персонал, всего ²⁰	1000	99 644 951,49	91 049 791,39	90 883 260,01	166 531,38	4 474 342,64	4 120 817,46	347909,69	4 321 246,51	46 649 874,68	6 801 708,65				37 598 208,06	
из них: ¹⁵																
работники, установленные Указами Президента Российской Федерации от 07.05.2012 № 597, от 28.12.2012 № 1688 и от 01.06.2012 № 761	1100	88 016 919,92	81 448 453,03	81 448 453,03		2 616 952,22	3 951 514,67	347 909,69	4 321 246,51	44 476 668,82	3 211 468,58				33 760 315,63	
иные педагогические работники профессиональных образовательных организаций	1200	11 628 031,57	9 601 338,36	9 434 806,98	166 531,38	1 857 390,42	169 302,79			2 173 205,86	3 590 240,07				3 837 892,43	
Вспомогательный персонал, всего ²¹	2000	14 007 725,53	11 431 378,99	10 016 239,27	1 415 139,72	2 447 735,13	128 611,41			3 242 352,27	787 135,16				7 401 891,56	
из них: ¹⁵																
врачи	2100	0,00	0,00			0,00	0,00									
средний медицинский персонал	2200	0,00	0,00			0,00	0,00									
прочий персонал	2300	14 007 725,53	11 431 378,99	10 016 239,27	1 415 139,72	2 447 735,13	128 611,41			3 242 352,27	787 135,16				7 401 891,56	
Административно-управленческий персонал, всего ²²	3000	47 743 551,34	42 325 077,16	39 194 556,52	3 130 520,64	5 418 474,18	0,00	308 323,93		12 039 459,24	3 765 309,87				26 520 308,05	
из них: ¹⁵																
руководитель организации	3100	3 704 885,26	3 704 885,26	3 704 885,26		0,00	0,00			1 032 383,74					2 672 501,52	
заместители руководителя, руководители структурных подразделений (кроме заведующих учебной частью образовательных организаций, реализующих программы общего образования) и их заместители	3200	12 931 182,61	12 205 877,88	12 205 877,88		725 304,73	0,00			4 560 842,71	652 040,44				6 992 994,73	
иные категории	3300	31 107 483,47	26 414 314,02	23 283 793,38	3 130 520,64	4 693 169,45	0,00	308 323,93		6 446 232,79	3 113 269,43				16 854 811,80	
Итого	9000	161 396 228,36	144 806 247,54	140 094 055,80	4 712 191,74	12 340 551,95	4 249 428,87	656 233,62	4 321 246,51	61 931 686,19	11 354 153,68				71 520 407,67	

16 Указывается сумма, начисленная по договорам гражданско-правового характера, заключенным с лицами, привлекаемыми для оказания услуг (выполнения работ). Детализация начисленного вознаграждения по группам персонала указывается в соответствии с предметом договора, в зависимости от характера работ, для выполнения которых привлекается сотрудник.

18 Указывается сумма начисленной оплаты труда работникам учреждения, оказывающим услуги (выполняющим работы) в рамках программ обязательного медицинского страхования.

19 Указывается сумма начисленной оплаты труда работникам учреждения, оказывающим услуги (выполняющим работы) в рамках осуществления приносящей доход деятельности.

формулы

Аналитическое распределение оплаты труда сотрудников по источникам финансового обеспечения, руб. ¹⁷					
в том числе:					
по внутреннему совместительству (совмещению должностей)			по внешнему совместительству		
за счет средств гранта в форме субсидии			за счет средств гранта в форме		
в том числе:			в том числе:		
за счет	за счет средств	за счет средств гранта в форме	за счет	за счет средств	за счет средств гранта в форме

руководитель организации	3001													
заместители руководителя, руководители структурных подразделений (кроме заведующих учебной частью образовательных организаций, реализующих программы общего образования) и их заместители	3002													
иные категории	3003		35823,93			272500								
Итого	9000	58999,5	105334,12			491900	1502289,21	73850,74					2745106,56	

Сведения о счетах учреждения, открытых в кредитных организациях

на 1 01 20 24 г.

Учреждение
 Орган, осуществляющий функции
 и полномочия учредителя
 Публично-правовое образование
 Периодичность: годовая

Государственное бюджетное профессиональное образовательное учреждение Ростовской области «Ростовский-на-Дону колледж связи и информатики»

Министерство общего и профессионального образования Ростовской области

Дата
 по Сводному реестру
 ИНН
 КПП
 ива по БК
 по ОКТМО

КОДЫ
01.01.2024
6164103408
616401001

Номер счета в кредитной организации	Вид счета ²³	Реквизиты акта, в соответствии с которым открыт счет			Остаток средств на счете на начало года ²⁴	Остаток средств на счете на конец отчетного периода ²⁴
		вид акта	дата	номер		
1	2	3	4	5	6	7
Счета в кредитных организациях в валюте Российской Федерации	x	x	x	x	x	x
Всего						
Счета в кредитных организациях в иностранной валюте	x	x	x	x	x	x
Всего						
Итого	x	x	x	x		

Руководитель
 (уполномоченное лицо)
 Учреждения

Директор
 (должность)

Исполнитель

Гл.бухгалтер
 (должность)



Немицкая О.М.
 (фамилия, инициалы)

Горбунов С.Н.

(расшифровка подписи)

267-45-39

(телефон)

" 22 " 02 20 24 г.

²³ Указывается вид банковского счета, открытого в кредитной организации (например, номинальный счет, счет эскроу, публичный депозитный счет).

²⁴ Показатели счетов в иностранной валюте указываются в рублевом эквиваленте.

Наименование объекта	Код строки	всего	проводится капитальный ремонт и/или реконструкция	в связи с аварийным состоянием		всего	коммунальные услуги			услуги по содержанию имущества			налог на имущество		
				требуется ремонт	ожидает списания		всего	из них:		всего	из них:		всего	из них:	
								пользователями	по неиспользуемому		пользователями	по неиспользуемому		пользователями	по неиспользуемому
1	8	17	18	19	20	21	22	23	24	25	26	27	28	29	30
Площадные объекты ²⁵ , всего	1000	839		839		52507483,54	14 138 737,60	364827,44		38008047,94			360 698,00	3 314,88	
в том числе:															
Учебный корпус	1001					18191558,29	4 535 786,37	235806,09		13543489,92			112282	3314,88	
Учебный корпус	1002					12160283,59	2 149 858,74	60146,38		9881063,85			129361		
Учебно-информационный вычислительный центр	1003					2649275,16	986 961,61	0		1647302,55			15011		
Общежитие	1004					6410339,96	2 615 852,66	65217,97		3788352,3			6135		
Общежитие	1005	839		839		6110462,99	2 172 357,29	401		3933045,7			5060		
Общежитие	1006					6981784,55	1 677 920,93	3256		5214793,62			89070		
Здание	1007					2843	0,00	0		0			2843		
Часовня	1008					936	0,00	0		0			936		
в том числе:	2001														
Резервуары, емкости, иные аналогичные объекты, всего	3000														
в том числе:	3001														
Скважины, иные аналогичные объекты, всего	4000														
в том числе:	4001														
Иные объекты, включая точечные, всего	5000														
в том числе:	5001														
Итого	9000	839		839		52507483,54	14 138 737,60	364827,44		38008047,94			360698	3314,88	

24.1 Указывается уникальный код объекта капитального строительства, объекта недвижимого имущества (при наличии).

24.2 Указываются расходы, возмещенные учреждению пользователями объектов недвижимого имущества, указанных в графе 15.

24.3 Указываются расходы учреждения на содержание объектов недвижимого имущества, указанных в графе 17.

25 Указываются здания, строения, сооружения и иные аналогичные объекты.

26 Указываются линии электропередачи, линии связи (в том числе линейно-кабельные сооружения), трубопроводы, автомобильные дороги, железнодорожные линии и другие подобные сооружения.

Руководитель
(уполномоченное
лицо)
Учреждения _____ Директор ГБПОУ РО "РКСИ"
(должность)
Исполнитель _____ Гл.бухгалтер
(должность)



(подпись)
Немчицкая О.М.
(фамилия, инициалы)

Горбунов С.Н.
(расшифровка подписи)
267-45-39
(телефон)

" 22 " _____ 20 24 _____ г.

**Сведения о земельных участках,
предоставленных на праве постоянного (бессрочного) пользования**

на 1 января 20 24 г.

Государственное бюджетное профессиональное образовательное учреждение Ростовской области «Ростовский-на-Дону колледж связи и информатики»

Министерство общего и профессионального образования Ростовской области
2023

Учреждение
Орган, осуществляющий функции
и полномочия учредителя
Публично-правовое образование
Периодичность: годовая

Дата	КОДЫ
по Сводному реестру	01.01.2024
ИНН	6164103408
КПП	616401001
глава по БК	
по ОКТМО	60701000001

Наименование показатели	Адрес	Код по ОКТМО	Кадастро-вый номер	Единица измерения		Код строк и	Всего	Используется учреждением				Справочно: используется по соглашениям об установлении сервитута	Не используется учреждением				Фактические расходы на содержание земельного участка (руб. в год)				
				наимено- вание	код по ОКЕ И			всего	в том числе:				всего	в том числе:			всего	в том числе:			
									для осуществления основной деятельности					передано во временное пользование сторонним организациям				эксплуатационные расходы			
									в рамках государственног о (муниципального) задания	за плату сверх государственног о (муниципального) задания	для иных целей			на основани и договоров аренды	на основании договоров безвозмездного пользования	без оформлени я права пользовани я		по иным причина м	всего	из них возмещается пользователя ми имущества	налог на землю
1	2	3	4	5	6	7	8	9	10	11	12	13	14	15	16	17	18	19	20	21	22
Земельный участок	Ростовская область, г. Ростов-на-Дону, ул. Тургеневская, 10/6	60701000001	61:44:0050630:1	кв. м	055	1	5468	5468	5468										1190142,32		1190142,32
Земельный участок	Ростовская обл., г. Ростов-на-Дону, пр-кт Коммунистический, 11	60701000001	61:44:0073110:1	кв. м	055	2	11363	11363	11363										2179834,45		2179834,45
Земельный участок	Ростовская обл., г. Ростов-на-Дону, пер. Братский, 44	60701000001	61:44:0050521:22	кв. м	055	3	3847	3847	3847										102567,95		102567,95
Земельный участок	Ростовская обл., г. Ростов-на-Дону, пр-кт Стачки, 184/2	60701000001	61:44:0071517:1	кв. м	055	4	3315	3315	3315										71233,36		71233,36
Земельный участок	Ростовская обл., г. Ростов-на-Дону, ул. 1- я Краснодарская, 88	60701000001	61:44:0073110:2	кв. м	055	5	3072	3072	3072										65998,18		65998,18
Итого							27065	27065	27065										3609776,26		3609776,26

Руководитель
(уполномоченное
лицо) Учреждения _____
Директор
(должность)

Исполнитель _____
Гл.бухгалтер
(должность)

" 22 " 02 20 24 г.



Горбунов С.Н.
(расшифровка подписи)

267-45-39
(телефон)

Сведения о недвижимом имуществе, используемом по договору аренды

на 1 01 20 24 г.

Учреждение
 Орган, осуществляющий функции
 и полномочия учредителя
 Публично-правовое образование
 Периодичность: годовая

Государственное бюджетное профессиональное образовательное учреждение Ростовской области «Ростовский-на-Дону колледж связи и информатики»

Министерство общего и профессионального образования Ростовской области

КОДЫ	01.01.2024
Дата по Сводному реестру	
ИНН	6164103408
КПП	616401001
глава по БК	
по ОКТМО	

Раздел 1. Сведения о недвижимом имуществе, используемом на праве аренды с ежемесячной оплатой

Наименование объекта	Адрес	Единица измерения		Код строки	Количество арендуемого имущества	Арендодатель (судодатель)			Срок пользования		Арендная плата		Фактические расходы на содержание арендуемого имущества (руб./год)	Направление использования арендуемого имущества		Обоснование заключения договора аренды
		наименование	код по ОКЕИ			наименование	ИНН	код по КИСЭ	начала	окончания	за единицу меры (руб./мес.)	за объект (руб./год)		для осуществления основной деятельности ²⁷	для осуществления иной деятельности ²⁸	
1	2	3	4	5	6	7	8	9	10	11	12	13	14	15	16	17
Площадные объекты ²⁵ , всего	x	x	x	1000												
в том числе:				1001												
Линейные объекты ²⁶ , всего	x	x	x	2000												
в том числе:				2001												
Резервуары, емкости, иные аналогичные объекты, всего	x	x	x	3000												
в том числе:				3001												
Скважины, иные аналогичные объекты, всего	x	x	x	4000												
в том числе:				4001												
Иные объекты, включая точечные, всего	x	x	x	5000												
в том числе:				5001												
Итого				9000												

Раздел 2. Сведения о недвижимом имуществе, используемом на праве аренды с почасовой оплатой

Наименование объекта	Адрес	Единица измерения	Арендодатель (судодатель)	Арендная плата	Фактические расходы	Направление использования объекта недвижимого имущества
----------------------	-------	-------------------	---------------------------	----------------	---------------------	---

Наименование объекта	Адрес	наименование	код по ОКЕИ	Код строки	Количество арендуемого имущества	наименование	ИНН	код по КИСЭ	Длительность использования (час)	за единицу меры (руб./час)	за объект (руб./час)	всего за год (руб.)	на содержание объекта недвижимого имущества (руб./год)	для осуществления основной деятельности ²⁷	для осуществления иной деятельности ²⁸	Обоснование заключения договора аренды
1	2	4	5	6	7	8	9	10	11	12	13	14	15	16	17	18
Площадные объекты ²⁵ , всего	x	x	x	1000												
в том числе:				1001												
Линейные объекты ²⁶ , всего	x	x	x	2000												
в том числе:				2001												
Резервуары, емкости, иные аналогичные объекты, всего	x	x	x	3000												
в том числе:				3001												
Скважины, иные аналогичные объекты, всего	x	x	x	4000												
в том числе:				4001												
Иные объекты, включая точечные, всего	x	x	x	5000												
в том числе:				5001												
Итого				9000												

Руководитель
(уполномоченное лицо)
Учреждения

Директор
(должность)

(подпись)

Горбунов С.Н.
(расшифровка подписи)

Исполнитель

Гл.бухгалтер
(должность)

Немуцкая О.М.
(фамилия, инициалы)

267-45-39
(телефон)

" ____ " _____ 20 ____ г.

²⁷ Указывается направление использования объекта недвижимого имущества "1" - для осуществления основной деятельности в рамках государственного (муниципального) задания, "2" - для осуществления основной деятельности за плату сверх государственного (муниципального) задания.

²⁸ Указывается направление использования объекта недвижимого имущества "3" - проведение концертно-зрелищных мероприятий и иных культурно-массовых мероприятий, "4" - проведение спортивных мероприятий, "5" - проведение конференций, семинаров, выставок, переговоров, встреч, совещаний, съездов, конгрессов, "6" - для иных мероприятий.

Сведения о недвижимом имуществе, используемом по договору безвозмездного пользования (договору ссуды)

на 1 01 20 24 г.

Учреждение Государственное бюджетное профессиональное образовательное учреждение Ростовской области «Ростовский-на-Дону колледж св»
 Орган, осуществляющий функции и полномочия учредителя
 Публично-правовое образование Министерство общего и профессионального образования Ростовской области
 Периодичность: годовая

КОДЫ	
Дата по Сводному реестру	01.01.2024
ИНН	6164103408
КПП	616401001
глава по БК по ОКТМО	

Наименование объекта	Адрес	Единица измерения		Код строки	Количество имущества	Судодатель			Срок пользования		Фактические расходы на содержание объекта недвижимого имущества (руб./год)	Направление использования объекта недвижимого имущества		Обоснование заключения договора ссуды
		наименование	код по ОКЕИ			наименование	ИНН	код по КИСЭ	начала	окончания		для осуществления основной деятельности ²⁷	для осуществления иной деятельности ²⁸	
1	2	3	4	5	6	7	8	9	10	11	12	13	14	15
Площадные объекты ²⁵ , всего				1000										
в том числе:				1001										
Линейные объекты ²⁶ , всего				2000										
в том числе:				2001										
Резервуары, емкости, иные аналогичные объекты, всего				3000										
в том числе:				3001										
Скважины, иные аналогичные объекты, всего				4000										
в том числе:				4001										
Иные объекты, включая точечные, всего				5000										
в том числе:				5001										
Всего:				9000										

Руководитель
(уполномоченное лицо)
Учреждения

Директор
(должность)

(подпись)

Горбунов С.Н.
(расшифровка подписи)

Исполнитель

Гл. бухгалтер
(должность)

Немчицкая О.М.
(фамилия, инициалы)

267-45-39
(телефон)

" 22 " 02 20 24 г.

Хозяйственный и производственный инвентарь	3000										
в том числе:											
для основной деятельности	3100										
из них:											
для оказания услуг (выполнения работ) в рамках утвержденного государственного	3110										
для иной деятельности	3200										
Прочие основные средства	4000										
в том числе:											
для основной деятельности	4100										
для оказания услуг (выполнения работ) в рамках утвержденного государственного (муниципального) задания	4110										
для иной деятельности	4200										
Итого	9000										

Руководитель
(уполномоченное лицо)
Учреждения

Директор
(должность)



(подпись)

Горбунов С.ЕН.
(расшифровка подписи)

Исполнитель
" ____ " _____ 20 ____ г.

Гл.бухгалтер
(должность)

Немчицкая О.М.
(фамилия, инициалы)

267-45-39
(телефон)

прочие самоходные машины и механизмы на пневматическом и гусеничном ходу	1800														
мотоциклы, мотороллеры	1900														
Наименование показателя	Код строки	Расходы на содержание транспортных средств													
		всего за отчетный период	на обслуживание транспортных средств							содержание гаражей		заработная плата обслуживающего персонала			уплата транспортного налога
			расходы на горюче-смазочные материалы	приобретение (замена) колес, шин, дисков	расходы на ОСАГО	расходы на добровольное страхование	ремонт, включая приобретение запасных	техобслуживание сторонними организациями	аренда гаражей, парковочных мест	содержание гаражей	водители	обслуживающего персонала гаражей	административного персонала гаражей		
1	2	3	4	5	6	7	8	9	10	11	12	13	14	15	
Воздушные судна	2000														
самолеты, всего	2100														
в том числе: " "															
самолеты пассажирские	2101														
самолеты грузовые	2102														
самолеты пожарные	2103														
самолеты аварийно-технической службы	2104														
другие самолеты	2105														
вертолеты, всего	2200														
в том числе: " "															
вертолеты пассажирские	2201														
вертолеты грузовые	2202														
вертолеты пожарные	2203														
вертолеты аварийно-технической службы	2204														
другие вертолеты	2205														
воздушные транспортные средства, не имеющие двигателей	2206														
Водные транспортные средства	3000														
суда пассажирские морские и речные	3100														
суда грузовые морские и речные самоходные	3200														
яхты	3300														
катера	3400														
гидроциклы	3500														
моторные лодки	3600														
парусно-моторные суда	3700														
другие водные транспортные средства	3800														
несамоходные (буксируемые) суда и иные транспортные средства (водные транспортные средства, не имеющие двигателей)	3900														
Итого	9000	1562796,21	339887,07		35924,25		103631		154448		905429,89				23476

Руководитель
(уполномоченное лицо) Учреждения

Директор
(должность)

Исполнитель

Гл. бухгалтер
(должность)

" ____ " _____ 20 ____ г.



Немчицкая О.М.
(фамилия, инициалы)

Горбунов С.Н.
(расшифровка подписи)

267-45-39
(телефон)

Сведения об имуществе, за исключением земельных участков, переданном в аренду

на 1 января 20 24 г.

Учреждение: Государственное бюджетное профессиональное образовательное учреждение Ростовской области «Ростовский-на-Дону колледж связи и информатики»
 Орган, осуществляющий функции и полномочия учредителя: Министерство общего и профессионального образования Ростовской области
 Публично-правовое образование: 2023
 Периодичность: годовая

КОДЫ	
Дата по Сводному реестру	01.01.2024
ИНН	6164103408
КПП	616401001
глава по БК по ОКТМО	60701000001

Наименование объекта	Адрес ³³	Вид объекта ³⁴	Единица измерения		Код строки	Объем переданного имущества	Направление использования ³⁵	Комментарий ³⁶
			наименование	код по ОКЕИ				
1	2	3	4	5	6	7	8	9
Площадные объекты ²⁵ , всего	X		X	X	1000	312,9		
в том числе:								
Учебный корпус	Ростовская область, г. Ростов-на-Дону, ул. Тургеневская, д. 10/6	2	кв. м	055	1001	30	10	
Учебный корпус	Ростовская область, г. Ростов-на-Дону, ул. Тургеневская, д. 10/6	3	кв. м	055	1002	92	3	
Учебный корпус	Ростовская область, г. Ростов-на-Дону, ул. Тургеневская, д. 10/6	6	кв. м	055	1003	1	1	
Учебный корпус	Ростовская область, г. Ростов-на-Дону, ул. Тургеневская, д. 10/6	6	кв. м	055	1004	1	7	
Учебный корпус	Ростовская область, г. Ростов-на-Дону, ул. Тургеневская, д. 10/6	3	кв. м	055	1005	13,8	18	размещение автоматической телефонной станции
Учебный корпус	Ростовская область, г. Ростов-на-Дону, ул. Тургеневская, д. 10/6	4	кв. м	055	1006	1	18	размещение сетей сотовой связи
Учебный корпус	Ростовская область, г. Ростов-на-Дону, пр-кт Коммунистический, д. 11	2	кв. м	055	1007	32,3	3	
Учебный корпус	Ростовская область, г. Ростов-на-Дону, пр-кт Коммунистический, д. 11	6	кв. м	055	1008	1	1	
Учебный корпус	Ростовская область, г. Ростов-на-Дону, пр-кт Коммунистический, д. 11	6	кв. м	055	1009	1	7	
Общежитие	Ростовская область, г. Ростов-на-Дону, пер. Братский, д. 44	6	кв. м	055	1010	3	18	размещение стиральных машин-автоматов со встроенными купюро и монетоприемниками для использования работниками и обучающимися колледжа
Общежитие	Ростовская область, г. Ростов-на-Дону, пер. Братский, д. 44	3	кв. м	055	1011	130,8	18	размещение многоцелевого детского центра для организации досуга, отдыха, самообразования, творчества
Общежитие	Ростовская область, г. Ростов-на-Дону, пр-кт Стачки, д. 184/2	6	кв. м	055	1012	3	18	размещение стиральных машин-автоматов со встроенными купюро и монетоприемниками для использования работниками и обучающимися колледжа
Общежитие	Ростовская область, г. Ростов-на-Дону, ул. 1-я Краснодарская, д. 88	6	кв. м	055	1013	3	18	размещение стиральных машин-автоматов со встроенными купюро и монетоприемниками для использования работниками и обучающимися колледжа
Линейные объекты ²⁶ , всего	X		X	X	2000			
в том числе:					2001			
Резервуары, емкости, иные аналогичные	X		X	X	3000			

в том числе:				3001			
Скважины, иные аналогичные объекты, всего	X		X	X	4000		
в том числе:				4001			
Иные объекты, включая точечные, всего	X		X	X	5000		
в том числе:				5001			
Итого					9000	312,9	

Руководитель
(уполномоченное лицо) Учреждения

Директор
(должность)

Горбунов С.Н.
(расшифровка подписи)

Исполнитель

Гл.бухгалтер
(должность)

267-45-39
(телефон)

"__" "__" 20__ г.



³³ Заполняется в отношении недвижимого имущества.

входными дверями зданий), 6 - часть помещения в местах общего пользования (вестиюли, холлы, фойе, коридоры), 7 - линии электропередачи, линии связи (в том числе линейно-кабельные сооружения), 8 - трубопроводы, 9 - автомобильные дороги, 10 - железнодорожные линии, 11 - резервуар, иная емкость, 12 - скважины на воду, 13 - скважины газовые и нефтяные, 14 - скважины иные, 15 - движимое имущество, предоставляемое в прокат, 16 - иные.

³⁵ Указывается направление использования имущества, переданного в аренду (разрешенное использование): 1 - размещение банкоматов, 2 - размещение торговых автоматов для продажи воды, кофе и кондитерских изделий, 3 - размещение столовых и буфетов, 4 - размещение книжных киосков, магазинов канцелярских принадлежностей, 5 - размещение аптечных пунктов, 6 - размещение торговых автоматов для продажи бахил, одноразовых халатов, 7 - размещение платежных терминалов, 8 - размещение иных торговых точек, 9 - размещение офисов банков, 10 - проведение образовательных и информационно-просветительских мероприятий, 11 - проведение концертно-зрелищных мероприятий, 12 - проведение ярмарок, выставок, 13 - проведение конгрессов, съездов, симпозиумов, конференций, 14 -

-- В случае указания в графе 8 значения "18 - иное" указывается направление использования переданного в аренду имущества.

ОТЧЕТ О ВЫПОЛНЕНИИ
ГОСУДАРСТВЕННОГО ЗАДАНИЯ №

63

на 2023 год и плановый период 2024 и 2025_ годов
от « 29 _» _____ 12 _____ 2022 г.

Наименование государственного учреждения

Ростовской области (обособленного подразделения) **государственное бюджетное профессиональное образовательное учреждение Ростовской области «Ростовский-на-Дону колледж связи и информатики»**

Виды деятельности государственного учреждения

Ростовской области (обособленного подразделения) среднее профессиональное образование _____

Периодичность _____ годовой _____

(указывается в соответствии с периодичностью предоставления отчета о выполнении государственного задания, установленной в государственном задании)

	Коды
Форма по ОКУД	0506501
Дата	01.01.2024
Код по сводному реестру	
По ОКВЭД	
По ОКВЭД	
По ОКВЭД	
	85.21
	85.30

Форма № 1

СВЕДЕНИЯ О ФАКТИЧЕСКОМ ДОСТИЖЕНИИ ПОКАЗАТЕЛЕЙ,
ХАРАКТЕРИЗУЮЩИХ КАЧЕСТВО ГОСУДАРСТВЕННОЙ УСЛУГИ

по состоянию:
на 1 января 2024г.

Уникальный номер реестровой записи	Показатель, характеризующий содержание государственной услуги			Показатель, характеризующий условия (формы) оказания государственной услуги		Показатель качества государственной услуги								
						наименование показателя	единица измерения	значение			допустимое (возможное) отклонение	отклонение, превышающее допустимое (возможное) отклонение	причина отклонения	
	(наименование показателя)	(наименование показателя)	(наименование показателя)	(наименование показателя)	(наименование показателя)			наименование	код по ОКЕИ	утверждено в государственном задании на год				утверждено в государственном задании на отчетную дату ³
1	2	3	4	5	6	7	8	9	10	11	12	13	14	15
8521010.99.0.Б Б28ВЦ71000	11.02.09 Многоканальные телекоммуникационные системы	Физические лица с ОВЗ и инвалиды		Очная с ДТ и ЭО		Удельный вес численности выпускников образовательной программы среднего профессионального образования, получивших на государственной итоговой аттестации (ГИА) в форме демонстрационного экзамена (ДЭ), ГИА НОК (независимой оценки квалификаций), защиты выпускной квалификационной работы оценки «хорошо» или «отлично», в общей численности выпускников	процент	744	30%	30%	100%	10%		
						Удельный вес численности студентов, продолжающих обучение в течение отчетного года по образовательной программе среднего профессионального образования в общей численности студентов по программе на начало года	процент	744	90%	90%	0	10%		
8521010.99.0.Б Б28ВШ99000	11.02.09 Многоканальные телекоммуникационные системы	Физические лица за исключением лиц с ОВЗ и инвалидов		Очная с ДТ и ЭО		Удельный вес численности выпускников образовательной программы среднего профессионального образования, получивших на государственной итоговой аттестации (ГИА) в форме демонстрационного экзамена (ДЭ), ГИА	процент	744	30%	30%	95%	5%		

					НОК (независимой оценки квалификаций), защиты выпускной квалификационной работы оценки «хорошо» или «отлично», в общей численности выпускников									
					Удельный вес численности студентов, продолжающих обучение в течение отчетного года по образовательной программе среднего профессионального образования в общей численности студентов по программе на начало года	процент	744	90%	90%	100%	5%			
8521010.99.0.Б Б28БР99000	09.02.02 Компьютерные сети	Физические лица с ОВЗ и инвалиды		Очная с ДТ и ЭО	Удельный вес численности выпускников образовательной программы среднего профессионального образования, получивших на государственной итоговой аттестации (ГИА) в форме демонстрационного экзамена (ДЭ), ГИА НОК (независимой оценки квалификаций), защиты выпускной квалификационной работы оценки «хорошо» или «отлично», в общей численности выпускников	процент	744	30%	30%	67%	10%			
					Удельный вес численности студентов, продолжающих обучение в течение отчетного года по образовательной программе среднего профессионального образования в общей численности студентов по программе на начало года	процент	744	90%	90%	0	10%			
8521010.99.0.Б Б28БР27000	09.02.02 Компьютерные сети	Физические лица за исключением лиц с ОВЗ и инвалидов		Очная с ДТ и ЭО	Удельный вес численности выпускников образовательной программы среднего профессионального образования, получивших на государственной итоговой аттестации (ГИА) в форме демонстрационного экзамена (ДЭ), ГИА НОК (независимой оценки квалификаций), защиты выпускной квалификационной работы оценки «хорошо» или «отлично», в общей численности выпускников	процент	744	30%	30%	73%	5%			
					Удельный вес численности студентов, продолжающих обучение в течение отчетного года по образовательной программе среднего профессионального образования в общей численности студентов по программе на начало года	процент	744	90%	90%	0	5%			
8521010.99.0.Б Б28ЦЦ07002	09.02.06 Сетевое и системное администрирование	Физические лица с ОВЗ и инвалиды		Очная с ДТ и ЭО	Удельный вес численности выпускников образовательной программы среднего профессионального образования, получивших на государственной итоговой аттестации (ГИА) в форме демонстрационного экзамена (ДЭ), ГИА НОК (независимой оценки квалификаций), защиты выпускной квалификационной работы оценки «хорошо» или «отлично», в общей численности выпускников	процент	744	30%	30%	0	10%			

					Удельный вес численности студентов, продолжающих обучение в течение отчетного года по образовательной программе среднего профессионального образования в общей численности студентов по программе на начало года	процент	744	90%	90%	100%	10%		
8521010.99.0.Б Б28ЦШ35002	09.02.06 Сетевое и системное администрирование	Физические лица за исключением лиц с ОВЗ и инвалидов		Очная с ДТ и ЭО	Удельный вес численности выпускников образовательной программы среднего профессионального образования, получивших на государственной итоговой аттестации (ГИА) в форме демонстрационного экзамена (ДЭ), ГИА НОК (независимой оценки квалификаций), защиты выпускной квалификационной работы оценки «хорошо» или «отлично», в общей численности выпускников	процент	744	30%	30%	0	5%		
					Удельный вес численности студентов, продолжающих обучение в течение отчетного года по образовательной программе среднего профессионального образования в общей численности студентов по программе на начало года	процент	744	90%	90%	94%	5%		
8521010.99.0.Б Б28ВЮ87000	11.02.10 Радиосвязь, радиовещание и телевидение	Физические лица с ОВЗ и инвалиды		Очная с ДТ и ЭО	Удельный вес численности выпускников образовательной программы среднего профессионального образования, получивших на государственной итоговой аттестации (ГИА) в форме демонстрационного экзамена (ДЭ), ГИА НОК (независимой оценки квалификаций), защиты выпускной квалификационной работы оценки «хорошо» или «отлично», в общей численности выпускников	процент	744	30%	30%	100%	10%		
					Удельный вес численности студентов, продолжающих обучение в течение отчетного года по образовательной программе среднего профессионального образования в общей численности студентов по программе на начало года	процент	744	90%	90%	100%	10%		
8521010.99.0.Б Б28ВЮ15000	11.02.10 Радиосвязь, радиовещание и телевидение	Физические лица за исключением лиц с ОВЗ и инвалидов		Очная с ДТ и ЭО	Удельный вес численности выпускников образовательной программы среднего профессионального образования, получивших на государственной итоговой аттестации (ГИА) в форме демонстрационного экзамена (ДЭ), ГИА НОК (независимой оценки квалификаций), защиты выпускной квалификационной работы оценки «хорошо» или «отлично», в общей численности выпускников	процент	744	30%	30%	90%	5%		
					Удельный вес численности студентов, продолжающих обучение в течение отчетного года по образовательной программе среднего профессионального образования в общей численности студентов по программе на начало года	процент	744	90%	90%	95,3%	5%		

						образования в общей численности студентов по программе на начало года									
8521010.99.0.Б Б28ГБ03000	11.02.11 Сети связи и системы коммутации	Физические лица с ОВЗ и инвалиды		Очная с ДТ и ЭО		Удельный вес численности выпускников образовательной программы среднего профессионального образования, получивших на государственной итоговой аттестации (ГИА) в форме демонстрационного экзамена (ДЭ), ГИА НОК (независимой оценки квалификаций), защиты выпускной квалификационной работы оценки «хорошо» или «отлично», в общей численности выпускников	процент	744	30%	30%	0	10%			
						Удельный вес численности студентов, продолжающих обучение в течение отчетного года по образовательной программе среднего профессионального образования в общей численности студентов по программе на начало года	процент	744	90%	90%	0	10%			
8521010.99.0.Б Б28ГА31000	11.02.11 Сети связи и системы коммутации	Физические лица за исключением лиц с ОВЗ и инвалидов		Очная с ДТ и ЭО		Удельный вес численности выпускников образовательной программы среднего профессионального образования, получивших на государственной итоговой аттестации (ГИА) в форме демонстрационного экзамена (ДЭ), ГИА НОК (независимой оценки квалификаций), защиты выпускной квалификационной работы оценки «хорошо» или «отлично», в общей численности выпускников	процент	744	30%	30%	100%	5%			
						Удельный вес численности студентов, продолжающих обучение в течение отчетного года по образовательной программе среднего профессионального образования в общей численности студентов по программе на начало года	процент	744	90%	90%	100%	5%			
8521010.99.0.Б Б28БУ15000	09.02.03 Программирование в компьютерных системах	Физические лица с ОВЗ и инвалиды		Очная с ДТ и ЭО		Удельный вес численности выпускников образовательной программы среднего профессионального образования, получивших на государственной итоговой аттестации (ГИА) в форме демонстрационного экзамена (ДЭ), ГИА НОК (независимой оценки квалификаций), защиты выпускной квалификационной работы оценки «хорошо» или «отлично», в общей численности выпускников	процент	744	30%	30%	100%	10%			
						Удельный вес численности студентов, продолжающих обучение в течение отчетного года по образовательной программе среднего профессионального образования в общей численности студентов по программе на начало года	процент	744	90%	90%	100%	10%			
8521010.99.0.Б Б28БТ43000	09.02.03 Программирование	Физические лица за		Очная с ДТ и ЭО		Удельный вес численности выпускников образовательной программы среднего	процент	744	30%	30%	78%	5%			

	вание в компьютерных системах	исключением лиц с ОВЗ и инвалидов				профессионального образования, получивших на государственной итоговой аттестации (ГИА) в форме демонстрационного экзамена (ДЭ), ГИА НОК (независимой оценки квалификаций), защиты выпускной квалификационной работы оценки «хорошо» или «отлично», в общей численности выпускников								
						Удельный вес численности студентов, продолжающих обучение в течение отчетного года по образовательной программе среднего профессионального образования в общей численности студентов по программе на начало года	процент	744	90%	90%	94,9%	5%		
8521010.99.0.Б Б28БЧ47000	09.02.05 Прикладная информатика (по отраслям)	Физические лица с ОВЗ и инвалиды		Очная с ДТ и ЭО		Удельный вес численности выпускников образовательной программы среднего профессионального образования, получивших на государственной итоговой аттестации (ГИА) в форме демонстрационного экзамена (ДЭ), ГИА НОК (независимой оценки квалификаций), защиты выпускной квалификационной работы оценки «хорошо» или «отлично», в общей численности выпускников	процент	744	30%	30%	100%	10%		
						Удельный вес численности студентов, продолжающих обучение в течение отчетного года по образовательной программе среднего профессионального образования в общей численности студентов по программе на начало года	процент	744	90%	90%	0	10%		
8521010.99.0.Б Б28БЦ75000	09.02.05 Прикладная информатика (по отраслям)	Физические лица за исключением лиц с ОВЗ и инвалидов		Очная с ДТ и ЭО		Удельный вес численности выпускников образовательной программы среднего профессионального образования, получивших на государственной итоговой аттестации (ГИА) в форме демонстрационного экзамена (ДЭ), ГИА НОК (независимой оценки квалификаций), защиты выпускной квалификационной работы оценки «хорошо» или «отлично», в общей численности выпускников	процент	744	30%	30%	90%	5%		
						Удельный вес численности студентов, продолжающих обучение в течение отчетного года по образовательной программе среднего профессионального образования в общей численности студентов по программе на начало года	процент	744	90%	90%	98%	5%		
8521010.99.0.Б Б28ЧА39002	10.02.04 Обеспечение информационной безопасности телекоммуни	Физические лица с ОВЗ и инвалиды		Очная с ДТ и ЭО		Удельный вес численности выпускников образовательной программы среднего профессионального образования, получивших на государственной итоговой аттестации (ГИА) в форме демонстрационного экзамена (ДЭ), ГИА	процент	744	30%	30%	0	10%		

	кационных систем				НОК (независимой оценки квалификаций), защиты выпускной квалификационной работы оценки «хорошо» или «отлично», в общей численности выпускников									
					Удельный вес численности студентов, продолжающих обучение в течение отчетного года по образовательной программе среднего профессионального образования в общей численности студентов по программе на начало года	процент	744	90%	90%	100%	10%			
852101О.99.0.Б Б28ЦЯ67002	10.02.04 Обеспечение информационной безопасности телекоммуникационных систем	Физические лица за исключением лиц с ОВЗ и инвалидов		Очная с ДТ и ЭО	Удельный вес численности выпускников образовательной программы среднего профессионального образования, получивших на государственной итоговой аттестации (ГИА) в форме демонстрационного экзамена (ДЭ), ГИА НОК (независимой оценки квалификаций), защиты выпускной квалификационной работы оценки «хорошо» или «отлично», в общей численности выпускников	процент	744	30%	30%	95%	5%			
					Удельный вес численности студентов, продолжающих обучение в течение отчетного года по образовательной программе среднего профессионального образования в общей численности студентов по программе на начало года	процент	744	90%	90%	93,75%	5%			
852101О.99.0.Б Б28ЧВ55002	10.02.05 Обеспечение информационной безопасности автоматизированных систем	Физические лица с ОВЗ и инвалиды		Очная с ДТ и ЭО	Удельный вес численности выпускников образовательной программы среднего профессионального образования, получивших на государственной итоговой аттестации (ГИА) в форме демонстрационного экзамена (ДЭ), ГИА НОК (независимой оценки квалификаций), защиты выпускной квалификационной работы оценки «хорошо» или «отлично», в общей численности выпускников	процент	744	30%	30%	0	10%			
					Удельный вес численности студентов, продолжающих обучение в течение отчетного года по образовательной программе среднего профессионального образования в общей численности студентов по программе на начало года	процент	744	90%	90%	100%	10%			
852101О.99.0.Б Б28ЧБ83002	10.02.05 Обеспечение информационной безопасности автоматизированных систем	Физические лица за исключением лиц с ОВЗ и инвалидов		Очная с ДТ и ЭО	Удельный вес численности выпускников образовательной программы среднего профессионального образования, получивших на государственной итоговой аттестации (ГИА) в форме демонстрационного экзамена (ДЭ), ГИА НОК (независимой оценки квалификаций), защиты выпускной квалификационной работы оценки «хорошо» или «отлично», в общей численности выпускников	процент	744	30%	30%	100%	5%			
					Удельный вес численности студентов, продолжающих обучение в течение отчетного года по образовательной программе среднего профессионального образования в общей численности студентов по программе на начало года	процент	744	90%	90%	100%	5%			

					Удельный вес численности студентов, продолжающих обучение в течение отчетного года по образовательной программе среднего профессионального образования в общей численности студентов по программе на начало года	процент	744	90%	90%	97,5%	5%		
8521010.99.0.Б Б28СД23000	38.02.04 Коммерция (по отраслям)	Физические лица с ОВЗ и инвалиды		Очная с ДТ и ЭО	Удельный вес численности выпускников образовательной программы среднего профессионального образования, получивших на государственной итоговой аттестации (ГИА) в форме демонстрационного экзамена (ДЭ), ГИА НОК (независимой оценки квалификаций), защиты выпускной квалификационной работы оценки «хорошо» или «отлично», в общей численности выпускников	процент	744	30%	30%	0	10%		
					Удельный вес численности студентов, продолжающих обучение в течение отчетного года по образовательной программе среднего профессионального образования в общей численности студентов по программе на начало года	процент	744	90%	90%	0	10%		
8521010.99.0.Б Б28СГ51000	38.02.04 Коммерция (по отраслям)	Физические лица за исключением лиц с ОВЗ и инвалидов		Очная с ДТ и ЭО	Удельный вес численности выпускников образовательной программы среднего профессионального образования, получивших на государственной итоговой аттестации (ГИА) в форме демонстрационного экзамена (ДЭ), ГИА НОК (независимой оценки квалификаций), защиты выпускной квалификационной работы оценки «хорошо» или «отлично», в общей численности выпускников	процент	744	30%	30%	100%	5%		
					Удельный вес численности студентов, продолжающих обучение в течение отчетного года по образовательной программе среднего профессионального образования в общей численности студентов по программе на начало года	процент	744	90%	90%	93%	5%		
8521010.99.0.Б Б28НИ23000	27.02.02 Техническое регулирование и управление качеством	Физические лица с ОВЗ и инвалиды		Очная с ДТ и ЭО	Удельный вес численности выпускников образовательной программы среднего профессионального образования, получивших на государственной итоговой аттестации (ГИА) в форме демонстрационного экзамена (ДЭ), ГИА НОК (независимой оценки квалификаций), защиты выпускной квалификационной работы оценки «хорошо» или «отлично», в общей численности выпускников	процент	744	30%	30%	100%	10%		
					Удельный вес численности студентов, продолжающих обучение в течение отчетного года по образовательной программе среднего профессионального образования в общей численности студентов по программе на начало года	процент	744	90%	90%	0	10%		

					образования в общей численности студентов по программе на начало года										
8521010.99.0.Б Б28Н351000	27.02.02 Техническое регулируем е и управление качеством	Физические лица за исключением лиц с ОВЗ и инвалидов		Очная с ДТ и ЭО	Удельный вес численности выпускников образовательной программы среднего профессионального образования, получивших на государственной итоговой аттестации (ГИА) в форме демонстрационного экзамена (ДЭ), ГИА НОК (независимой оценки квалификаций), защиты выпускной квалификационной работы оценки «хорошо» или «отлично», в общей численности выпускников	процент	744	30%	30%	94%	5%				
					Удельный вес численности студентов, продолжающих обучение в течение отчетного года по образовательной программе среднего профессионального образования в общей численности студентов по программе на начало года	процент	744	90%	90%	81%	5%		За счет отчислен ных		
8521010.99.0.Б Б28РЭ75000	38.02.01 Экономика и бухгалтерски й учет (по отраслям)	Физические лица с ОВЗ и инвалиды		Очная с ДТ и ЭО	Удельный вес численности выпускников образовательной программы среднего профессионального образования, получивших на государственной итоговой аттестации (ГИА) в форме демонстрационного экзамена (ДЭ), ГИА НОК (независимой оценки квалификаций), защиты выпускной квалификационной работы оценки «хорошо» или «отлично», в общей численности выпускников	процент	744	30%	30%	0	10%				
					Удельный вес численности студентов, продолжающих обучение в течение отчетного года по образовательной программе среднего профессионального образования в общей численности студентов по программе на начало года	процент	744	90%	90%	0	10%				
8521010.99.0.Б Б28РЭ03000	38.02.01 Экономика и бухгалтерски й учет (по отраслям)	Физические лица за исключением лиц с ОВЗ и инвалидов		Очная с ДТ и ЭО	Удельный вес численности выпускников образовательной программы среднего профессионального образования, получивших на государственной итоговой аттестации (ГИА) в форме демонстрационного экзамена (ДЭ), ГИА НОК (независимой оценки квалификаций), защиты выпускной квалификационной работы оценки «хорошо» или «отлично», в общей численности выпускников	процент	744	30%	30%	100%	5%				
					Удельный вес численности студентов, продолжающих обучение в течение отчетного года по образовательной программе среднего профессионального образования в общей численности студентов по программе на начало года	процент	744	90%	90%	91,2%	5%				
8521010.99.0.Б Б28УЦ67000	46.02.01 Документаци	Физические лица с ОВЗ и		Очная с ДТ и ЭО	Удельный вес численности выпускников образовательной программы среднего	процент	744	30%	30%	0	10%				

	онное обеспечение управления и архивоведение	инвалиды				профессионального образования, получивших на государственной итоговой аттестации (ГИА) в форме демонстрационного экзамена (ДЭ), ГИА НОК (независимой оценки квалификаций), защиты выпускной квалификационной работы оценки «хорошо» или «отлично», в общей численности выпускников									
						Удельный вес численности студентов, продолжающих обучение в течение отчетного года по образовательной программе среднего профессионального образования в общей численности студентов по программе на начало года	процент	744	90%	90%	0	10%			
8521010.99.0.Б Б28УХ95000	46.02.01 Документационное обеспечение управления и архивоведение	Физические лица за исключением лиц с ОВЗ и инвалидов		Очная с ДТ и ЭО		Удельный вес численности выпускников образовательной программы среднего профессионального образования, получивших на государственной итоговой аттестации (ГИА) в форме демонстрационного экзамена (ДЭ), ГИА НОК (независимой оценки квалификаций), защиты выпускной квалификационной работы оценки «хорошо» или «отлично», в общей численности выпускников	процент	744	30%	30%	100%	5%			
						Удельный вес численности студентов, продолжающих обучение в течение отчетного года по образовательной программе среднего профессионального образования в общей численности студентов по программе на начало года	процент	744	90%	90%	0	5%			
8521010.99.0.Б Б28ЦО23002	09.02.07 Информационные системы и программирование	Физические лица с ОВЗ и инвалиды		Очная с ДТ и ЭО		Удельный вес численности выпускников образовательной программы среднего профессионального образования, получивших на государственной итоговой аттестации (ГИА) в форме демонстрационного экзамена (ДЭ), ГИА НОК (независимой оценки квалификаций), защиты выпускной квалификационной работы оценки «хорошо» или «отлично», в общей численности выпускников	процент	744	30%	30%	0	10%			
						Удельный вес численности студентов, продолжающих обучение в течение отчетного года по образовательной программе среднего профессионального образования в общей численности студентов по программе на начало года	процент	744	90%	90%	100%	10%			
8521010.99.0.Б Б28ЦЭ51002	09.02.07 Информационные системы и программирование	Физические лица за исключением лиц с ОВЗ и инвалидов		Очная с ДТ и ЭО		Удельный вес численности выпускников образовательной программы среднего профессионального образования, получивших на государственной итоговой аттестации (ГИА) в форме демонстрационного экзамена (ДЭ), ГИА	процент	744	30%	30%	0	5%			

					НОК (независимой оценки квалификаций), защиты выпускной квалификационной работы оценки «хорошо» или «отлично», в общей численности выпускников										
					Удельный вес численности студентов, продолжающих обучение в течение отчетного года по образовательной программе среднего профессионального образования в общей численности студентов по программе на начало года	процент	744	90%	90%	97,7%	5%				
8521010.99.0.Б Б284Д71002	11.02.15 Инфокоммуникационные сети и системы связи	Физические лица с ОВЗ и инвалиды		Очная с ДТ и ЭО	Удельный вес численности выпускников образовательной программы среднего профессионального образования, получивших на государственной итоговой аттестации (ГИА) в форме демонстрационного экзамена (ДЭ), ГИА НОК (независимой оценки квалификаций), защиты выпускной квалификационной работы оценки «хорошо» или «отлично», в общей численности выпускников	процент	744	30%	30%	0	10%				
					Удельный вес численности студентов, продолжающих обучение в течение отчетного года по образовательной программе среднего профессионального образования в общей численности студентов по программе на начало года	процент	744	90%	90%	0	10%				
8521010.99.0.Б Б284Г99002	11.02.15 Инфокоммуникационные сети и системы связи	Физические лица за исключением лиц с ОВЗ и инвалидов		Очная с ДТ и ЭО	Удельный вес численности выпускников образовательной программы среднего профессионального образования, получивших на государственной итоговой аттестации (ГИА) в форме демонстрационного экзамена (ДЭ), ГИА НОК (независимой оценки квалификаций), защиты выпускной квалификационной работы оценки «хорошо» или «отлично», в общей численности выпускников	процент	744	30%	30%	0	5%				
					Удельный вес численности студентов, продолжающих обучение в течение отчетного года по образовательной программе среднего профессионального образования в общей численности студентов по программе на начало года	процент	744	90%	90%	94%	5%				
8521010.99.0.Б Б28УЦ67000	46.02.01 Документационное обеспечение управления и архивоведение	Физические лица с ОВЗ и инвалиды		Очная с ДТ и ЭО	Удельный вес численности выпускников образовательной программы среднего профессионального образования, получивших на государственной итоговой аттестации (ГИА) в форме демонстрационного экзамена (ДЭ), ГИА НОК (независимой оценки квалификаций), защиты выпускной квалификационной работы оценки «хорошо» или «отлично», в общей численности выпускников	процент	744	30%	30%	100%	10%				

					Удельный вес численности студентов, продолжающих обучение в течение отчетного года по образовательной программе среднего профессионального образования в общей численности студентов по программе на начало года	процент	744	90%	90%	0	10%		
8521010.99.0.Б Б28УХ95000	46.02.01 Документаци онное обеспечение управления и архивоведени е	Физические лица за исключением лиц с ОВЗ и инвалидов		Очная с ДТ и ЭО	Удельный вес численности выпускников образовательной программы среднего профессионального образования, получивших на государственной итоговой аттестации (ГИА) в форме демонстрационного экзамена (ДЭ), ГИА НОК (независимой оценки квалификаций), защиты выпускной квалификационной работы оценки «хорошо» или «отлично», в общей численности выпускников	процент	744	30%	30%	100%	5%		
					Удельный вес численности студентов, продолжающих обучение в течение отчетного года по образовательной программе среднего профессионального образования в общей численности студентов по программе на начало года	процент	744	90%	90%	0	5%		
8521010.99.0.Б Б28БУ39000	09.02.03 Программиро вание в компьютерны х системах	Физические лица с ОВЗ и инвалиды		Очная с ДТ и ЭО	Удельный вес численности выпускников образовательной программы среднего профессионального образования, получивших на государственной итоговой аттестации (ГИА) в форме демонстрационного экзамена (ДЭ), ГИА НОК (независимой оценки квалификаций), защиты выпускной квалификационной работы оценки «хорошо» или «отлично», в общей численности выпускников	процент	744	30%	30%	0	10%		
					Удельный вес численности студентов, продолжающих обучение в течение отчетного года по образовательной программе среднего профессионального образования в общей численности студентов по программе на начало года	процент	744	90%	90%	0	10%		
8521010.99.0.Б Б28БТ67000	09.02.03 Программиро вание в компьютерны х системах	Физические лица за исключением лиц с ОВЗ и инвалидов		Очная с ДТ и ЭО	Удельный вес численности выпускников образовательной программы среднего профессионального образования, получивших на государственной итоговой аттестации (ГИА) в форме демонстрационного экзамена (ДЭ), ГИА НОК (независимой оценки квалификаций), защиты выпускной квалификационной работы оценки «хорошо» или «отлично», в общей численности выпускников	процент	744	30%	30%	64%	5%		
					Удельный вес численности студентов, продолжающих обучение в течение отчетного года по образовательной программе среднего профессионального	процент	744	90%	90%	83,3%	5%		За счет отчислен ных

					образования в общей численности студентов по программе на начало года										
8521010.99.0.Б Б28ЦЮ47002	09.02.07 Информационные системы и программирование	Физические лица с ОВЗ и инвалиды		Очная с ДТ и ЭО	Удельный вес численности выпускников образовательной программы среднего профессионального образования, получивших на государственной итоговой аттестации (ГИА) в форме демонстрационного экзамена (ДЭ), ГИА НОК (независимой оценки квалификаций), защиты выпускной квалификационной работы оценки «хорошо» или «отлично», в общей численности выпускников	процент	744	30%	30%	0	10%				
					Удельный вес численности студентов, продолжающих обучение в течение отчетного года по образовательной программе среднего профессионального образования в общей численности студентов по программе на начало года	процент	744	90%	90%	100%	10%				
8521010.99.0.Б Б28ЦЭ75002	09.02.07 Информационные системы и программирование	Физические лица за исключением лиц с ОВЗ и инвалидов		Очная с ДТ и ЭО	Удельный вес численности выпускников образовательной программы среднего профессионального образования, получивших на государственной итоговой аттестации (ГИА) в форме демонстрационного экзамена (ДЭ), ГИА НОК (независимой оценки квалификаций), защиты выпускной квалификационной работы оценки «хорошо» или «отлично», в общей численности выпускников	процент	744	30%	30%	0	5%				
					Удельный вес численности студентов, продолжающих обучение в течение отчетного года по образовательной программе среднего профессионального образования в общей численности студентов по программе на начало года	процент	744	90%	90%	100%	5%				
8521010.99.0.Б Б28ЦЦ31002	09.02.06 Сетевое и системное администрирование	Физические лица с ОВЗ и инвалиды		Очная с ДТ и ЭО	Удельный вес численности выпускников образовательной программы среднего профессионального образования, получивших на государственной итоговой аттестации (ГИА) в форме демонстрационного экзамена (ДЭ), ГИА НОК (независимой оценки квалификаций), защиты выпускной квалификационной работы оценки «хорошо» или «отлично», в общей численности выпускников	процент	744	30%	30%	0	10%				
					Удельный вес численности студентов, продолжающих обучение в течение отчетного года по образовательной программе среднего профессионального образования в общей численности студентов по программе на начало года	процент	744	90%	90%	0	10%				
8521010.99.0.Б Б28ЦП159002	09.02.06 Сетевое и	Физические лица за		Очная с ДТ и ЭО	Удельный вес численности выпускников образовательной программы среднего	процент	744	30%	30%	0	5%				

	системное администрирование	исключением лиц с ОВЗ и инвалидов				профессионального образования, получивших на государственной итоговой аттестации (ГИА) в форме демонстрационного экзамена (ДЭ), ГИА НОК (независимой оценки квалификаций), защиты выпускной квалификационной работы оценки «хорошо» или «отлично», в общей численности выпускников								
						Удельный вес численности студентов, продолжающих обучение в течение отчетного года по образовательной программе среднего профессионального образования в общей численности студентов по программе на начало года	процент	744	90%	90%	92%	5%		

Руководитель (уполномоченное лицо)

Директор ГБПОУ РО «РКСИ»

(должность)



(подпись)

С.Н.Горбунов

(расшифровка подписи)

« 1 » января 2024г.

Форма № 2

СВЕДЕНИЯ О ФАКТИЧЕСКОМ ДОСТИЖЕНИИ ПОКАЗАТЕЛЕЙ,
ХАРАКТЕРИЗУЮЩИХ ОБЪЕМ ГОСУДАРСТВЕННОЙ УСЛУГИ

по состоянию:

- на 1 января 2024г.

Раздел I Реализация основных профессиональных образовательных программ среднего профессионального образования - программ подготовки специалистов среднего звена на базе основного общего образования

Уникальный номер реестровой записи	Показатель, характеризующий содержание государственной услуги			Показатель, характеризующий условия (формы) оказания государственной услуги		наименование показателя	Показатель объема государственной услуги					допустимое (возможное) отклонение ⁵	отклонение, превышающее допустимое (возможное) отклонение ⁶	причина отклонения	Размер платы (цена, тариф)
	(наименование показателя)	(наименование показателя)	(наименование показателя)	(наименование показателя)	(наименование показателя)		наименование	единица измерения	код по ОКЕИ	утверждено в государственном задании на год	утверждено в государственном задании на отчетную дату				
1	2	3	4	5	6	7	8	9	10	11	12	13	14	15	16
8521010.99.0.Б Б28ВЦЦ71000	11.02.09 Многоканальные телекоммуникационные системы	Физические лица с ОВЗ и инвалиды		Очная с ДТ и ЭО		численность обучающихся	человек	792	1	1	1	10%	0		
8521010.99.0.Б Б28ВЦЦ99000	11.02.09 Многоканальные телекоммуникационные системы	Физические лица за исключением лиц с ОВЗ и инвалидов		Очная с ДТ и ЭО		численность обучающихся	человек	792	62	62	66	5% 3 чел.	0		
8521010.99.0.Б Б28БР99000	09.02.02 Компьютерные сети	Физические лица с ОВЗ и инвалиды		Очная с ДТ и ЭО		численность обучающихся	человек	792	1	1	1	10%	0		
8521010.99.0.Б Б28БР27000	09.02.02 Компьютерные сети	Физические лица за исключением лиц с ОВЗ и инвалидов		Очная с ДТ и ЭО		численность обучающихся	человек	792	35	35	35	5% 2 чел.	0		
8521010.99.0.Б Б28ЦЦЦ07002	09.02.06 Сетевое и системное	Физические лица с ОВЗ и инвалиды		Очная с ДТ и ЭО		численность обучающихся	человек	792	4	4	4	10%	0		

	администрирование														
8521010.99.0.Б Б28ЦШ35002	09.02.06 Сетевое и системное администрирование	Физические лица за исключением лиц с ОВЗ и инвалидов		Очная с ДТ и ЭО	численность обучающихся	человек	792	274	274	275	5%	0	14 чел.		
8521010.99.0.Б Б28ВЮ87000	11.02.10 Радиосвязь, радиовещание и телевидение	Физические лица с ОВЗ и инвалиды		Очная с ДТ и ЭО	численность обучающихся	человек	792	1	1	1	10%	0			
8521010.99.0.Б Б28ВЮ15000	11.02.10 Радиосвязь, радиовещание и телевидение	Физические лица за исключением лиц с ОВЗ и инвалидов		Очная с ДТ и ЭО	численность обучающихся	человек	792	49	49	51	5%	0	2 чел.		
8521010.99.0.Б Б28ГБ03000	11.02.11 Сети связи и системы коммутации	Физические лица с ОВЗ и инвалиды		Очная с ДТ и ЭО	численность обучающихся	человек	792	0	0	0	10%	0			
8521010.99.0.Б Б28ГА31000	11.02.11 Сети связи и системы коммутации	Физические лица за исключением лиц с ОВЗ и инвалидов		Очная с ДТ и ЭО	численность обучающихся	человек	792	33	33	35	5%	0	2 чел.		
8521010.99.0.Б Б28БУ15000	09.02.03 Программирование в компьютерных системах	Физические лица с ОВЗ и инвалиды		Очная с ДТ и ЭО	численность обучающихся	человек	792	4	4	4	10%	0			
8521010.99.0.Б Б28БТ43000	09.02.03 Программирование в компьютерных системах	Физические лица за исключением лиц с ОВЗ и инвалидов		Очная с ДТ и ЭО	численность обучающихся	человек	792	95	95	99	5%	0	5 чел.		
8521010.99.0.Б Б28БЧ47000	09.02.05 Прикладная информатика (по отраслям)	Физические лица с ОВЗ и инвалиды		Очная с ДТ и ЭО	численность обучающихся	человек	792	1	1	1	10%	0			
8521010.99.0.Б Б28БЦ75000	09.02.05 Прикладная информатика (по отраслям)	Физические лица за исключением лиц с ОВЗ и инвалидов		Очная с ДТ и ЭО	численность обучающихся	человек	792	36	36	37	5%	0	2 чел.		
8521010.99.0.Б Б28ЧА39002	10.02.04 Обеспечение информационной безопасности телекоммуникационных систем	Физические лица с ОВЗ и инвалиды		Очная с ДТ и ЭО	численность обучающихся	человек	792	1	1	1	10%	0			
8521010.99.0.Б Б28ЦЯ67002	10.02.04 Обеспечение информацией	Физические лица за исключением		Очная с ДТ и ЭО	численность обучающихся	человек	792	139	139	141	5%	0			

	ной безопасности телекоммуникационных систем	лиц с ОВЗ и инвалидов										7 чел.			
8521010.99.0.Б Б28ЧВ55002	10.02.05 Обеспечение информационной безопасности автоматизированных систем	Физические лица с ОВЗ и инвалиды		Очная с ДТ и ЭО		численность обучающихся	человек	792	4	4	4	10%	0		
8521010.99.0.Б Б28ЧВ83002	10.02.05 Обеспечение информационной безопасности автоматизированных систем	Физические лица за исключением лиц с ОВЗ и инвалидов		Очная с ДТ и ЭО		численность обучающихся	человек	792	142	142	146	5%	0		
												7 чел.			
8521010.99.0.Б Б28СД23000	38.02.04 Коммерция (по отраслям)	Физические лица с ОВЗ и инвалиды		Очная с ДТ и ЭО		численность обучающихся	человек	792	0	0	0	10%	0		
8521010.99.0.Б Б28СГ51000	38.02.04 Коммерция (по отраслям)	Физические лица за исключением лиц с ОВЗ и инвалидов		Очная с ДТ и ЭО		численность обучающихся	человек	792	110	110	110	5%	0		
												6 чел.			
8521010.99.0.Б Б28НИ23000	27.02.02 Техническое регулирование и управление качеством	Физические лица с ОВЗ и инвалиды		Очная с ДТ и ЭО		численность обучающихся	человек	792	1	1	1	10%	0		
8521010.99.0.Б Б28НЗ51000	27.02.02 Техническое регулирование и управление качеством	Физические лица за исключением лиц с ОВЗ и инвалидов		Очная с ДТ и ЭО		численность обучающихся	человек	792	24	24	24	5%	0		
												1 чел.			
8521010.99.0.Б Б28УЦ67000	46.02.01 Документационное обеспечение управления и архивоведение	Физические лица с ОВЗ и инвалиды		Очная с ДТ и ЭО		численность обучающихся	человек	792	0	0	0	10%	0		
8521010.99.0.Б Б28УХ95000	46.02.01 Документационное обеспечение управления и архивоведение	Физические лица за исключением лиц с ОВЗ и инвалидов		Очная с ДТ и ЭО		численность обучающихся	человек	792	10	10	10	5%	0		
												1 чел.			
8521010.99.0.Б Б28РЭ75000	38.02.01 Экономика и	Физические лица с ОВЗ и		Очная с ДТ и ЭО		численность обучающихся	человек	792	0	0	0	10%	0		

	бухгалтерский учет (по отраслям)	инвалиды														
8521010.99.0.Б Б28РЭ03000	38.02.01 Экономика и бухгалтерский учет (по отраслям)	Физические лица за исключением лиц с ОВЗ и инвалиды		Очная с ДТ и ЭО		численность обучающихся	человек	792	61	61	61	5 % 3 чел.	0			
8521010.99.0.Б Б28ЦЮ23002	09.02.07 Информационные системы и программирование	Физические лица с ОВЗ и инвалиды		Очная с ДТ и ЭО		численность обучающихся	человек	792	0	0	0	10%	0			
8521010.99.0.Б Б28ЦЭ51002	09.02.07 Информационные системы и программирование	Физические лица за исключением лиц с ОВЗ и инвалиды		Очная с ДТ и ЭО		численность обучающихся	человек	792	258	258	261	5% 13 чел.	0			
8521010.99.0.Б Б28ЧД71002	11.02.15 Инфокоммуникационные сети и системы связи	Физические лица с ОВЗ и инвалиды		Очная с ДТ и ЭО		численность обучающихся	человек	792	0	0	0	10%	0			
8521010.99.0.Б Б28ЧГ99002	11.02.15 Инфокоммуникационные сети и системы связи	Физические лица за исключением лиц с ОВЗ и инвалиды		Очная с ДТ и ЭО		численность обучающихся	человек	792	113	113	113	5% 6 чел.	0			
8521010.99.0.Б Б28УЦ67000	46.02.01 Документационное обеспечение управления и архивоведение	Физические лица с ОВЗ и инвалиды		Очная с ДТ и ЭО		численность обучающихся	человек	792	1	1	1	10%	0			
8521010.99.0.Б Б28УХ95000	46.02.01 Документационное обеспечение управления и архивоведение	Физические лица за исключением лиц с ОВЗ и инвалиды		Очная с ДТ и ЭО		численность обучающихся	человек	792	9	9	9	5%	0			
Итого									1469	1469	1492					

Раздел II Реализация основных профессиональных образовательных программ среднего профессионального образования - программ подготовки специалистов среднего звена на базе среднего общего образования

Уникальный номер реестровой записи	Показатель, характеризующий содержание государственной услуги	Показатель, характеризующий условия (формы) оказания государственной услуги	Показатель объема государственной услуги					Размер платы (цена, тариф)
			наименование показателя	единица измерения	значение	допустимое (возможное)	отклонение, превышающее	

	(наименование показателя)	(наименование показателя)	(наименование показателя)	(наименование показателя)	(наименование показателя)	теля	наименование	код по ОКЕИ	утверждено в государственном задании на год	утверждено в государственном задании на отчетную дату	исполнено на отчетную дату ⁴	ное) отклонение ⁵	допустимое (возможное) отклонение ⁶		
1	2	3	4	5	6	7	8	9	10	11	12	13	14	15	16
8521010.99.0.Б Б28БУ39000	09.02.03 Программирование в компьютерных системах	Физические лица с ОВЗ и инвалиды		Очная с ДТ и ЭО		численность обучающихся	человек	792	0	0	0	10%	0		
8521010.99.0.Б Б28БТ67000	09.02.03 Программирование в компьютерных системах	Физические лица за исключением лиц с ОВЗ и инвалидов		Очная с ДТ и ЭО		численность обучающихся	человек	792	10	10	9	5%	0 1 чел.		
8521010.99.0.Б Б28ЦО47002	09.02.07 Информационные системы и программирование	Физические лица с ОВЗ и инвалиды		Очная с ДТ и ЭО		численность обучающихся	человек	792	1	1	1	10%	0		
8521010.99.0.Б Б28ЦЭ75002	09.02.07 Информационные системы и программирование	Физические лица за исключением лиц с ОВЗ и инвалидов		Очная с ДТ и ЭО		численность обучающихся	человек	792	20	20	20	5%	0 1 чел.		
8521010.99.0.Б Б28ЦЦ31002	09.02.06 Сетевое и системное администрирование	Физические лица с ОВЗ и инвалиды		Очная с ДТ и ЭО		численность обучающихся	человек	792	0	0	0	10%	0		
8521010.99.0.Б Б28ЦЦ59002	09.02.06 Сетевое и системное администрирование	Физические лица за исключением лиц с ОВЗ и инвалидов		Очная с ДТ и ЭО		численность обучающихся	человек	792	31	31	31	5%	0 2 чел.		
Итого									62	62	61				

Руководитель (уполномоченное лицо)

Директор ГБПОУ РО «РКСИ»

(должность)

(подпись)

С.Н.Горбунов

(расшифровка подписи)

« 1 » января 2024 г.

Среднегодовая численность студентов профессиональных образовательных организаций, обучающихся по программам подготовки специалистов среднего звена в 2023 году за счет средств областного бюджета

очное обучение (по программам подготовки специалистов среднего звена) на базе основного общего образования

Наименование ПОУ РО	Наименование специальности	код специальности	указать профили Т; Е-Н; С-Э; Г	город/с ело	Количество студентов на 01.01.2023	Прием в рамках КЦП	Прибыло из других учебных заведений			Переведено в другие учебные заведения			Выпуск 2023 года (по приказу и ПОУ)	Выбыло до окончания срока обучения			Численност ь студентов на 31.12.2023	Значение показателя объема полученно е по формуле)	Объем государст венного задания на 2023 год (по приказу минобраз ования РО)	отклоне ние	процент исполнени я	
							по факту за 12 месяцев (по приказам ПОУ с 01.01.2023 по 31.12.2023)		всего	по факту за 12 месяцев (по приказам ПОУ с 01.01.2023 по 31.12.2023)		всего		по факту за 12 месяцев (по приказам ПОУ с 01.01.2023 по 31.12.2023)		всего						
Общая численность студентов	X	X	X	X	1570	475	19	0	19	16	0	16	381	74	0	74	1593	1492	1469	23	101,6%	
Всего по специальностям базовой подготовки	X	X	X	X	1 551	475	19	0	19	16	0	16	362	74	0	74	1593	1482	X	X	X	
в том числе:																						
ГБПОУ РО "РКСИ"	Многоканальные телекоммуникационные системы	11.02.09	T	город	89				0			0	44			0	45	67	63			
	Компьютерные сети	09.02.02	T	город	73				0			0	71		2	2	0	36	36			
	Радиосвязь, радиовещание и телевидение	11.02.10	T	город	64				0			0	21		3	3	40	52	50			
	Сети связи и системы коммутиации	11.02.11	T	город	45				0			0	21			0	24	35	33			
	Программирование в компьютерных системах	09.02.03	T	город	138				0	1		1	62		6	6	69	103	99			
	Прикладная информатика (по отраслям)	09.02.05	T	город	51				0			0	24		1	1	26	38	37			
	Обеспечение информационной безопасности телекоммуникационных систем	10.02.04	T	город	142	50	3		3	2		2	22		10		10	161	142	140		
	Обеспечение информационной безопасности автоматизированных систем	10.02.05	T	город	148	50			0	1		1	24		4		4	169	150	146		
	Коммерция (по отраслям)	38.02.04	С-Э	город	109	50	2		2	1		1	20		10		10	130	110	110		
	Сетевое и системное администрирование	09.02.06	T	город	253	100	6		6	3		3			13		13	343	279	278		
	Техническое регулирование и управление качеством	27.02.02	T	город	37				0			0	15		7		7	15	25	25		
	Экономика и бухгалтерский учет (по отраслям)	38.02.01	С-Э	город	66	25	1		1	2		2	18		6		6	66	61	61		
	Документационное обеспечение управления и архивоведение	46.02.01	С-Э	город	20				0			0	20				0	0	10	10		
	Информационные системы и программирование	09.02.07	T	город	223	125	4		4	2		2			6		6	344	261	258		
Инфокоммуникационные сети и системы связи	11.02.15	T	город	93	75	3		3	4		4			6		6	161	113	113			
Всего по специальностям углубленной подготовки	X	X	X	X	19	0	0	0	0	0	0	0	19	0	0	0	0	10	X	X	X	

Наименование ПОУ РО	Наименование специальности	код специальности	указать профили Т; Е-Н; С-Э; Г	город/ ело	Количество студентов на 01.01.2023	Прием в рамках КЦП	Прибыло из других учебных заведений			Переведено в другие учебные заведения			Выпуск 2023 года (по приказам ПОУ)	Выбыло до окончания срока обучения			Численност ь студентов на 31.12.2023	Значение показателя объема (полученно е по формуле)	Объем государст венного задания на 2023 год (по приказу минобраз ования РО)	отклонен ие	процент исполнени я
							по факту за 12 месяцев (по приказам ПОУ с 01.01.2023 по 31.12.2023)		всего	по факту за 12 месяцев (по приказам ПОУ с 01.01.2023 по 31.12.2023)		всего		по факту за 12 месяцев (по приказам ПОУ с 01.01.2023 по 31.12.2023)		всего					
в том числе:	Документационное обеспечение управления и производства	46.02.01	С-Э	город	19			0			0	19		0	0	10	10				
								0			0			0	0	0					

Директор ГБПОУ РО "РКСИ" _____ С.Н. Горбунов
М.П.

Главный бухгалтер _____ О.М. Немчицкая

Исполнитель Труфанова Елена Алексеевна моб. тел. 89185927061

" 31 " декабря 2023 г.

Заполнять внимательно, формулы не нарушать!



Установленное ГЗ на 2023 году по приказу Минобразования РО

Среднегодовая численность студентов профессиональных образовательных организаций, обучающихся по программам подготовки специалистов среднего звена в 2023 году за счет средств областного бюджета

очное обучение (по программам подготовки специалистов среднего звена) на базе среднего общего образования

Наименование ПОУ РО	Наименование специальности	код специальности	указать профили Т; Е-Н; С-Э; Г	город /село	Количество студентов на 01.01.2023	Прием в рамках КЦП	Прибыло из других учебных заведений			Переведено в другие учебные заведения			Выпуск 2023 года (по приказам ПОУ)	Выбыло до окончания срока обучения			Численность студентов на 31.12.2023	Значение показателя объема (полученное по формуле)	Объем государственного задания на 2023 год (по приказу Минобрнауки России)	отклонение	процент исполнения
							по факту за 12 месяцев (по приказам ПОУ с 01.01.2023 по 31.12.2023)		всего	по факту за 12 месяцев (по приказам ПОУ с 01.01.2023 по 31.12.2023)		всего		по факту за 12 месяцев (по приказам ПОУ с 01.01.2023 по 31.12.2023)		всего					
Общая численность студентов	X	X	X	X	64	25	0	0	0	0	0	0	14	7	0	7	68	61	62	-1	98,4%
Всего по специальностям базовой подготовки	X	X	X	X	64	25	0	0	0	0	0	0	14	7	0	7	68	61	X	X	X
в том числе:																					
Программирование в компьютерных системах		09.02.03	Т	город	18				0			0	14	3		3	1	9	10		
Информационные системы и программирование		09.02.07	Т	город	21				0			0				0	21	21	21		
Сетевое и системное администрирование		09.02.06	Т	город	25	25			0			0		4		4	46	31	31		
									0			0				0	0	0			
									0			0				0	0	0			
									0			0				0	0	0			
Всего по специальностям углубленной подготовки	X	X	X	X	0	0	0	0	0	0	0	0	0	0	0	0	0	0	X	X	X
в том числе:																					
									0			0				0	0	0			
									0			0				0	0	0			

Директор ГБПОУ РО "РКСИ" _____ С.Н.Горбунов

М.П.

Главный бухгалтер _____ О.М. Немчицкая

Исполнитель Труфанова Елена Алексеевна моб. тел. 89185927061

" 31 " декабря 2023 г.

Отчет по состоянию на 31 декабря 2023г.

Среднегодовая численность студентов (лица с инвалидностью и ОВЗ) профессиональных образовательных организаций, обучающихся по программам подготовки специалистов среднего звена в 2023 году за счет средств областного бюджета

очное обучение (по программам подготовки специалистов среднего звена) на базе основного общего образования

Наименование ПОО РО	Наименование специальности	код специальности	указать профили Т; Е-Н; С-Э; Г	город/село	Количество студентов на 01.01.2023	Прием в рамках КЦП	Прибыло из других учебных заведений			Переведено в другие учебные заведения			Выпуск 2023 года (по приказам ПОО)	Выбыло до окончания срока обучения			Численность студентов на 31.12.2023	Значение показателя объема (полученное по формуле)	Объем государственного задания на 2023 год (по приказу Минобрнауки России)	отклонение	процент исполнения
							по факту за 12 месяцев (по приказам ПОО с 01.01.2023 по 31.12.2023)		всего	по факту за 12 месяцев (по приказам ПОО с 01.01.2023 по 31.12.2023)		всего		по факту за 12 месяцев (по приказам ПОО с 01.01.2023 по 31.12.2023)		всего					
Общая численность студентов	X	X	X	X	22	5	4	0	4	0	0	0	12	1	0	1	18	19	19	0	100,0%
Всего по специальностям базовой подготовки	X	X	X	X	21	5	4	0	4	0	0	0	11	1	0	1	18	18	X	X	X
в том числе:																					
	Прикладная информатика (по отраслям)	09.02.05	Т	город	2				0			0	2			0	0	1	1		
	Программирование в компьютерных системах	09.02.03	Т	город	5				0			0	2			0	3	4	4		
	Компьютерные сети	09.02.02	Т	город	2		1		1			0	3			0	0	1	1		
	Радиосвязь, радиовещание и телевидение	11.02.10	Т	город	2		1		1			0	2			0	1	1	1		
	Обеспечение информационной безопасности автоматизированных систем	10.02.05	Т	город	4	1			0			0				0	5	4	4		
	Многоканальные телекоммуникационные системы	11.02.09	Т	город	1				0			0	1			0	0	1	1		
	Техническое регулирование и управление качеством	27.02.02	Т	город	1				0			0	1			0	0	1	1		
	Сетевое и системное администрирование	09.02.06	Т	город	3	3			0			0				0	6	4	4		
	Обеспечение информационной безопасности телекоммуникационных систем	10.02.04	Т	город			2		2			0				0	2	1	1		
	Информационные системы и программирование	09.02.07	Т	город		1			0			0				0	1	0	0		
	Документационное обеспечение управления и архивирование	46.02.01	С-Э	город	1				0			0		1		1	0	0	0		
Всего по специальностям углубленной подготовки	X	X	X	X	1	0	0	0	0	0	0	0	1	0	0	0	0	1	X	X	X
в том числе:	Документационное обеспечение управления и архивирование	46.02.01	С-Э	город	1				0			0	1			0	0	1	1		

Директор ГБПОУ РО "РКСИ" _____ С.Н. Горбунов

М.П.

Главный бухгалтер _____ О.М. Немчицкая

Исполнитель Труфанова Елена Алексеевна моб. тел. 89185927061

" 31 " декабря 2023г.

Отчет по состоянию на 31 декабря 2023г.

Среднегодовая численность студентов (лица с инвалидностью и ОВЗ) профессиональных образовательных организаций, обучающихся по программам подготовки специалистов среднего звена в 2023 году за счет средств областного бюджета

очное обучение (по программам подготовки специалистов среднего звена) на базе среднего общего образования

Наименование ПОУ РО	Наименование специальности	код специальности	указать профили Т; Е-Н; С-Э; Г	город /село	Количество студентов на 01.01.2023	Прием в рамках КЦП	Прибыло из других учебных заведений			Переведено в другие учебные заведения			Выпуск 2023 года (по приказам ПОУ)	Выбыло до окончания срока обучения			Численност ь студентов на 31.12.2023	Значение показател я объема (получени ое по формуле)	Объем государст венного задания на 2023 год (по приказу минобраз ования РО)	отклонен ие	процент исполнени я
							по факту за 12 месяцев (по приказам ПОУ с 01.01.2023 по 31.12.2023)		всего	по факту за 12 месяцев (по приказам ПОУ с 01.01.2023 по 31.12.2023)		всего		по факту за 12 месяцев (по приказам ПОУ с 01.01.2023 по 31.12.2023)		всего					
ГБПОУ РО "РКСИ"	Общая численность студентов	X	X	X	X	1	0	0	0	0	0	0	0	0	0	0	1	1	1	0	100,0%
	Всего по специальностям базовой подготовки	X	X	X	X	1	0	0	0	0	0	0	0	0	0	0	1	1	X	X	X
	в том числе:	Информационные системы и программирование	09.02.07	Т	город	1			0			0			0	1	1	1			
									0			0			0	0	0				
									0			0			0	0	0				
									0			0			0	0	0				
	Всего по специальностям углубленной подготовки	X	X	X	X	0	0	0	0	0	0	0	0	0	0	0	0	0	X	X	X
	в том числе:																				

Директор ГБПОУ РО "РКСИ" _____ С.Н. Горбунов

М.П.

Главный бухгалтер _____ О.М. Немчицкая

Исполнитель Труфанова Елена Алексеевна моб. тел. 89185927061

" 31 " декабря 2023 г.

Заполнять внимательно, формулы не нарушать!

Установленное ГЗ на 2023 году по приказу Минобразования РО

Среднегодовая численность студентов (сироты) профессиональных образовательных организаций, обучающихся по программам подготовки специалистов среднего звена в 2023 году за счет средств областного бюджета

очное обучение (по программам подготовки специалистов среднего звена) на базе основного общего образования

Наименование ПОУ РО	Наименование специальности	код специальности	Профильная /непрофильная для специальности (указывают только ПедК) П / Н, (для всех) указать профили Т; Е-Н; С-Э; Г	город /село	Количество студентов на 01.01.2023	Применение в рамках КЦП	Прибыло из других учебных заведений			Переведено в другие учебные заведения			Выпуск 2023 года (по приказам ПОУ)	Выбыло до окончания срока обучения			Численность студентов на 31.12.2023	Значение показателя объема (полученное по формуле)	
							по факту за 12 месяцев (по приказам ПОУ с 01.01.2023 по 31.12.2023)		всего	по факту за 12 месяцев (по приказам ПОУ с 01.01.2023 по 31.12.2023)		всего		по факту за 12 месяцев (по приказам ПОУ с 01.01.2023 по 31.12.2023)		всего			
Общая численность студентов	X	X	X	X	28	4	5	0	5	0	0	0	7	0	0	0	30	27	
Всего по специальностям базовой подготовки	X	X	X	X	27	4	5	0	5	0	0	0	6	0	0	0	30	27	X
в том числе:																			
Радиосвязь, радиовещание и телевидение		11.02.10	Т	город	4				0			0	1			0	3	3	
Многоканальные телекоммуникационные системы		11.02.09	Т	город	1				0			0	1			0	0	1	
Программирование в компьютерных системах		09.02.03	Т	город	2				0			0	2			0	0	1	
Сети связи и системы коммутиции		11.02.11	Т	город	1		1		1			0				0	2	1	
Компьютерные сети		09.02.02	Т	город	1				0			0	1			0	0	1	
Коммерция (по отраслям)		38.02.04	С-Э	город	1				0			0	1			0	1	1	
Обеспечение информационной безопасности телекоммуникационных систем		10.02.04	Т	город	1	1			0			0	1			0	1	1	
Сетевое и системное администрирование		09.02.06	Т	город	2	2	1		1			0				0	5	3	
Техническое регулирование и управление качеством		27.02.02	Т	город	2				0			0				0	2	2	
Экономика и бухгалтерский учет (по отраслям)		38.02.01	С-Э	город	3	1	2		2			0				0	6	4	
Информационные системы и программирование		09.02.07	Т	город	3				0			0				0	3	3	
Информационные сети и системы связи		11.02.15	Т	город	5		1		1			0				0	6	5	
Обеспечение информационной безопасности автоматизированных систем		10.02.05	Т	город	1				0			0				0	1	1	
Всего по специальностям углубленной подготовки	X	X	X	X	1	0	0	0	0	0	0	0	1	0	0	0	0	0	X
в том числе:																			
Документационное обеспечение управления и проектирование		46.02.01	С-Э	город	1				0			0	1			0	0	0	

Директор ГБПОУ РО "РКСИ" _____ С.Н. Горбунов

М.П.

Главный бухгалтер _____ О.М. Немчицкая

Исполнитель Труфанова Елена Алексеевна, моб. тел. 89185927061

" 31 " декабря 2023 г.

**Государственное бюджетное профессиональное образовательное учреждение Ростовской области
«Ростовский-на-Дону колледж связи и информатики»**
(полное наименование ПОО)

Объем государственной услуги (свод):

Наименование государственной услуги	Единица измерения	Значение объема государственной услуги	
		2023 год Госзадание	2023 год факт
реализация основных профессиональных образовательных программ среднего профессионального образования - программ подготовки специалистов среднего звена на базе основного общего образования (очная форма обучения с ДТ и ЭО)	число студентов	1469	1492
реализация основных профессиональных образовательных программ среднего профессионального образования - программ подготовки специалистов среднего звена на базе среднего общего образования (очная форма обучения с ДТ и ЭО)	число студентов	62	61
реализация основных профессиональных образовательных программ среднего профессионального образования - программ подготовки специалистов среднего звена на базе основного общего образования (заочная форма обучения с ДТ и ЭО)	число студентов		
реализация основных профессиональных образовательных программ среднего профессионального образования - программ подготовки специалистов среднего звена на базе среднего общего образования (заочная форма обучения с ДТ и ЭО)	число студентов		
реализация основных профессиональных образовательных программ среднего профессионального образования - программ подготовки квалифицированных рабочих, служащих на базе основного общего образования (очная форма обучения с ДТ и ЭО)	число студентов		
реализация основных профессиональных образовательных программ среднего профессионального образования - программ подготовки квалифицированных рабочих, служащих на базе среднего общего образования (очная форма обучения с ДТ и ЭО)	число студентов		
реализация основных профессиональных образовательных программ среднего профессионального образования - программ подготовки квалифицированных рабочих, служащих на базе среднего общего образования (очно-заочная форма обучения с ДТ и ЭО)	число студентов		

Руководитель (уполномоченное лицо) Директор ГБПОУ РО «РКСИ»

(должность)

(подпись)

С.Н. Горбунов

(расшифровка подписи)

« 1 » января 2024 г.